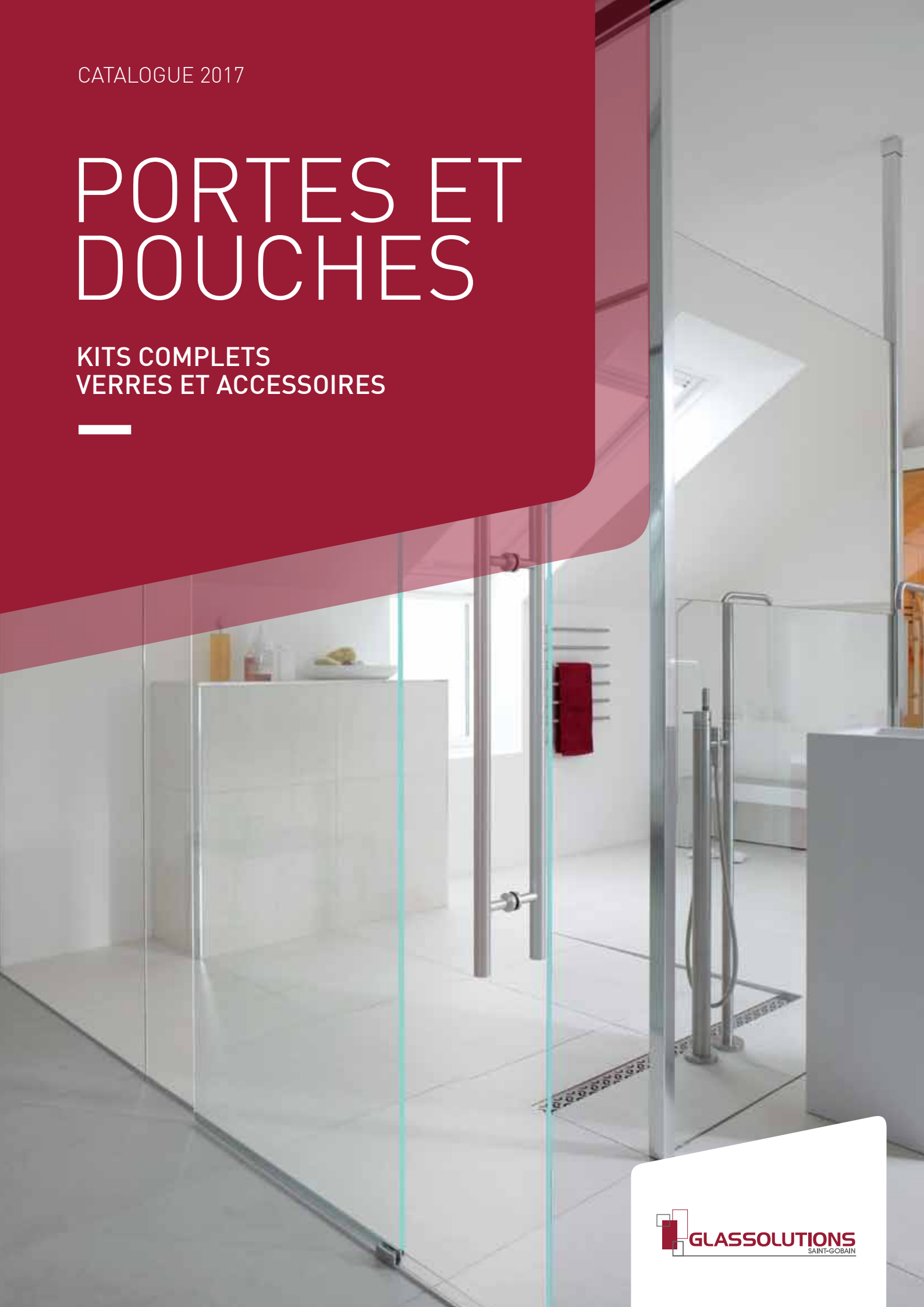


CATALOGUE 2017

PORTES ET DOUCHES

KITS COMPLETS
VERRES ET ACCESSOIRES



UN SERVICE SAINT-GOBAIN

GLASSOLUTIONS est le réseau de Saint-Gobain spécialisé dans la fabrication et la transformation de produits verriers, pour le marché de la construction neuve et de la rénovation.

PROCHE DE **VOUS**

GLASSOLUTIONS vous apporte ses compétences et son savoir-faire. Fort de 50 sites répartis sur tout le territoire français, le réseau se veut au plus près de votre chantier.

DES SOLUTIONS **COMPLÈTES**

Toujours soucieux de vous offrir le meilleur service possible, GLASSOLUTIONS vous propose des solutions complètes pour les portes et les douches : le vitrage est fourni avec les accessoires correspondant à votre configuration.

CONSEILS ET SERVICES **PERSONNALISÉS**

Besoin d'un conseil ? Les professionnels GLASSOLUTIONS sont là pour vous renseigner et vous accompagner dans toutes les étapes de votre projet (devis, conseil technique et étude, suivi des commandes, etc.)





4



8



48



80

LES VERRES 4

LES PORTES 8

Portes battantes

- CLARIT sur charnières 12
- Ouverture 180° 18
- SECURIT sur pivots 24

Portes coulissantes 34

Focus sur PRIVA-LITE 46

LES DOUCHES ET PARE-BAINS 48

Douches fermées entre 2 murs 52

Douches fermées en angle, accès de face 60

Douches fermées en angle, accès d'angle 60

Douches ouvertes à l'italienne 68

Pare-bains 74

LES + POUR LE MONTAGE 80

Silicones 82

Mastics 83

Outillage 83

LES **VERRES**



* Verre disponible dans certaines régions uniquement. Contactez l'agence la plus proche (cf. p.88) pour valider la faisabilité de votre projet et découvrir le catalogue des motifs disponibles.

** Verre anticorrosion. Toutes les douches en verre clair sont conçues avec ce vitrage.



LES VERRES



* Verre disponible dans certaines régions uniquement. Contactez l'agence la plus proche (cf. p.88) pour valider la faisabilité de votre projet.



GRÂCE AU SIMULATEUR
GLASS VISION

CHOISISSEZ LES VITRAGES DE
DÉCORATION LES MIEUX ADAPTÉS
À VOTRE INTÉRIEUR.



Vivez l'expérience de la **réalité augmentée**
et prenez plaisir à **réinventer votre environnement.**

EFFET *Waouh* GARANTI !





**PORTE
COULISSANTE
EN VERRE
IMPRIMÉ
TRANSLUCIDE
SGG PIXARENA**



LES PORTES

Portes battantes

CLARIT sur charnières	12
Ouverture 180°	18
- sur charnières	18
- sur pivots	18
SECURIT sur pivots	24

Portes coulissantes	34
---------------------------	----

Focus sur PRIVA-LITE : verre à occultation commandée	46
--	----

PORTES BATTANTES PAGES 12 À 33

CLARIT SUR CHARNIÈRES



PORTE **SIMPLE**
RÉF. CLA1 - PAGE 15



PORTE **SIMPLE**
+ FIXE
RÉF. CLA2 - PAGE 16



PORTE **SIMPLE**
+ PAROI PIVOTANTE
RÉF. CLA3 - PAGE 17

SECURIT SUR PIVOTS



PORTE **SIMPLE**
RÉF. SEC1 - PAGE 27



PORTE **SIMPLE**
+ FIXE
RÉF. SEC2 - PAGE 28



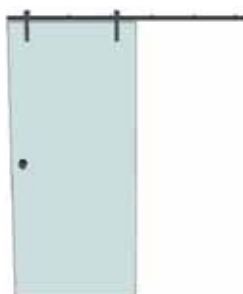
PORTE **SIMPLE**
+ IMPOSTE
RÉF. SEC3 - PAGE 29




PORTE **SIMPLE**
+ FIXE + IMPOSTE
RÉF. SEC4 - PAGE 30

PORTES COULISSANTES PAGES 34 À 45


PORTES **SIMPLES**



PORTE **SIMPLE**
(Système Sirius)
RÉF. COU1 - PAGE 36



PORTE **SIMPLE**
(Système Slice 60*)
RÉF. COU2 - PAGE 37



PORTE **SIMPLE**
(Système Navilight
motorisé)
RÉF. COU4 - PAGE 43



PORTE **SIMPLE**
(Système Magic Slide)
RÉF. COU5 - PAGE 38

OUVERTURE 180° SUR PIVOTS ET CHARNIÈRES (simple et double)



Sur pivots
PORTE **SIMPLE**
(Système B-Twist)
RÉF. OUV1 - PAGE 21



Sur charnières
PORTE **SIMPLE**
(Système Swingo)
RÉF. OUV2 - PAGE 22



Sur charnières
PORTE **SIMPLE**
(Système Malta)
RÉF. OUV3 - PAGE 23



PORTE **SIMPLE**
+ 2 FIXES + IMPOSTE
RÉF. SEC5 - PAGE 31




PORTE **DOUBLE**
RÉF. SEC6 - PAGE 32



PORTE **DOUBLE**
+ IMPOSTE
RÉF. SEC7 - PAGE 33

PORTE **SIMPLE** **+ PAROI FIXE**



PORTE **SIMPLE**
(Système JetSet)
RÉF. COU6 - PAGE 39



PORTE **SIMPLE + FIXE**
(Système Slice 60*)
RÉF. COU7 - PAGE 44

PORTE **DOUBLE**



PORTE **DOUBLE**
(Système Slice Synchro*)
RÉF. COU9 - PAGE 45

* Disponible avec amortisseurs « Automove ».

PORTES BATTANTES


CLARIT SUR CHARNIÈRES • Verre trempé 8 mm



Exemple de porte simple
CLARIT en verre
SGG PLANICLEAR.

> ÉTAPE 1

Choisissez votre configuration

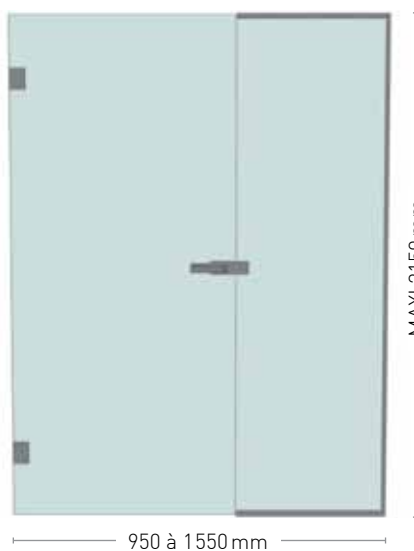


PORTE **SIMPLE**

RÉF. CLA1

2 paumelles

1 serrure



PORTE **SIMPLE + FIXE**

RÉF. CLA2

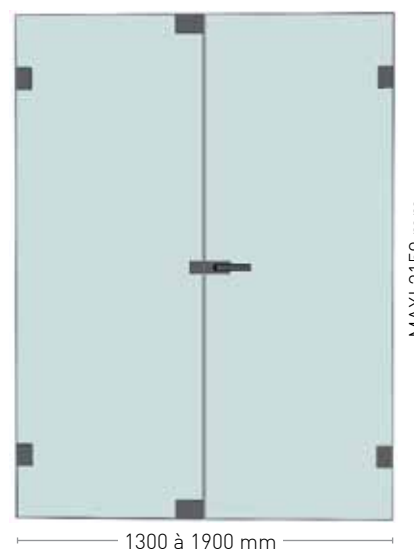
2 paumelles

1 serrure

1 gâche

3 profils en U

2 embouts pour profil en U



PORTE **SIMPLE + PAROI PIVOTANTE**

RÉF. CLA3

4 paumelles

1 serrure

1 gâche

2 loqueteaux à tirage

VOIR DÉTAIL PAGE 15

VOIR DÉTAIL PAGE 16

VOIR DÉTAIL PAGE 17

> ÉTAPE 2

Choisissez le type de verre



Verre clair transparent
SGG PLANICLEAR



Verre extra-clair transparent
SGG DIAMANT



Verre dépoli translucide
SGG SATINOVO MATE



Verre imprimé translucide
SGG PIXARENA



Verre imprimé translucide
SGG THELA



Verre imprimé translucide
SGG MASTER-SHINE



Verre imprimé translucide
SGG MASTER-SOFT



Verre fortement teinté transparent
SGG PARSOL ULTRA GRIS



Verre à effet miroir
SGG MIRASTAR*


EN OPTION : verre sérigraphié **SGG SERALIT** (conditions p.4)

* Verre disponible dans certaines régions uniquement. Contactez l'agence la plus proche (cf. p.88) pour valider la faisabilité de votre projet.



**PORTE BATTANTE
CLARIT**
EN VERRE DÉPOLI
SGG SATINOVO MATE
ÉPAISSEUR 8 MM

PORTE SIMPLE RÉF. CLA1
ACCESSOIRES DU KIT



TOUS LES ACCESSOIRES SONT **DISPONIBLES EN FINITION**



Ensemble des accessoires fournis avec le verre pour un kit complet

- ① **Paumelle multi-feuillure pour verre (feuilure mini 27 mm)** • quantité nécessaire : 2
- ② **Serrure de milieu à barillet et béquilles avec déport** • quantité nécessaire : 1

PORTES BATTANTES

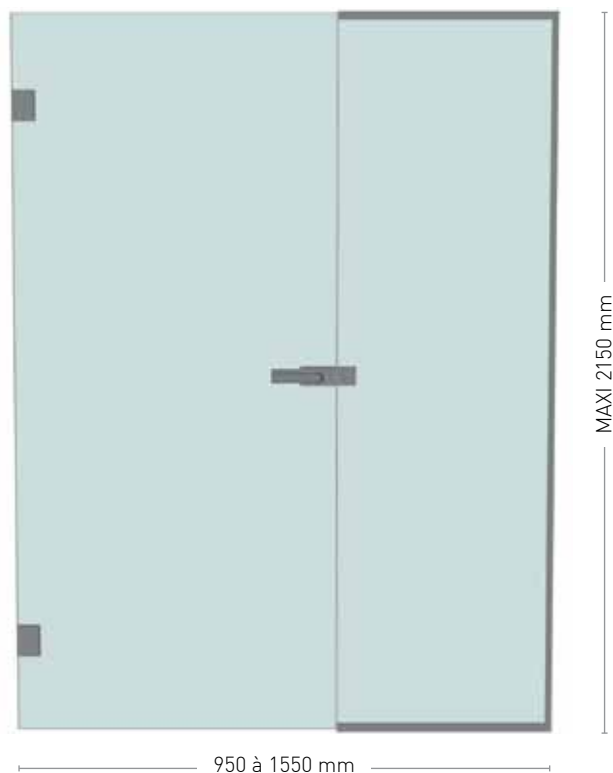
CLARIT SUR CHARNIÈRES • Verre trempé 8 mm

PORTE **SIMPLE + FIXE** RÉF. CLA2 ACCESSOIRES DU KIT

TOUS LES
ACCESSOIRES
SONT **DISPONIBLES**
EN FINITION

Mat

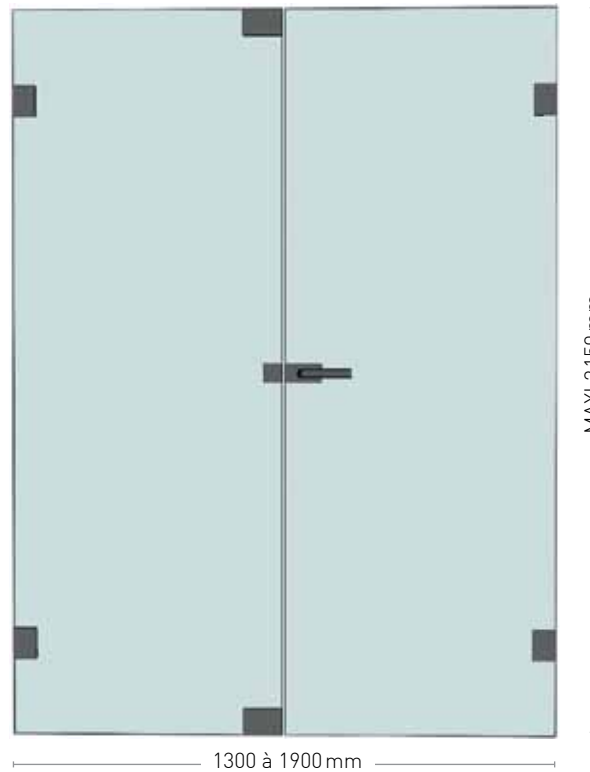
Brillant



Ensemble des accessoires fournis avec le verre pour un kit complet

- ① **Paumelle multi-feuillure pour verre (feuillure mini 27 mm)** • quantité nécessaire : 2
- ② **Serrure de milieu à barillet et béquilles** • quantité nécessaire : 1
- ③ **Boitier gâche pour serrure** • quantité nécessaire : 1
- ④ **Profil en U** • dimensions : 30 x 16 x 30 mm • quantité nécessaire : 3
- ⑤ **Embout pour profil en U** • quantité nécessaire : 2

PORTE **SIMPLE + PAROI PIVOTANTE** RÉF. CLA3
ACCESSOIRES DU KIT



TOUS LES ACCESSOIRES SONT **DISPONIBLES EN FINITION**



Ensemble des accessoires fournis avec le verre pour un kit complet

- ① **Paumelle multi-feuillure pour verre (feuillure mini 27 mm)** • quantité nécessaire : 4
- ② **Serrure de milieu à barillet et béquilles** • quantité nécessaire : 1
- ③ **Boitier gâche pour serrure** • quantité nécessaire : 1
- ④ **Loqueteau à tirage** • quantité nécessaire : 2

PORTES BATTANTES

OUVERTURE À 180° • Verre trempé 8 mm



CES CONFIGURATIONS
SONT **AUSSI**
DISPONIBLES
EN DOUBLE PORTE



Exemple de double
porte en verre
SGG SATINOVO MATE.

> ÉTAPE 1

Choisissez votre configuration (**simple ou double**)



PORTE **SIMPLE**
(Système B-Twist)
RÉF. OUV1

- 1 pivot de sol sans arrêt
- 1 peinture supérieure
- 1 axe supérieur
- 1 bâton de maréchal

VOIR DÉTAIL PAGE 21



PORTE **SIMPLE**
(Système Swing)
RÉF. OUV2

- 2 charnières
- 1 bâton de maréchal

VOIR DÉTAIL PAGE 22



PORTE **SIMPLE**
(Système Malta)
RÉF. OUV3

- 2 charnières
- 1 bâton de maréchal

VOIR DÉTAIL PAGE 23

> ÉTAPE 2

Choisissez le type de verre



Verre clair transparent
SGG PLANICLEAR



Verre extra-clair transparent
SGG DIAMANT



Verre dépoli translucide
SGG SATINOVO MATE



Verre imprimé translucide
SGG PIXARENA



Verre imprimé translucide
SGG THELA



Verre imprimé translucide
SGG MASTER-SHINE



Verre imprimé translucide
SGG MASTER-SOFT



Verre fortement teinté transparent
SGG PARSOL ULTRA GRIS



Verre à effet miroir
SGG MIRASTAR*


EN OPTION : verre sérigraphié **SGG SERALIT** (conditions p.4)

* Verre disponible dans certaines régions uniquement. Contactez l'agence la plus proche (cf. p.88) pour valider la faisabilité de votre projet.



**PORTE BATTANTE
OUVERTURE 180°
EN VERRE DÉPOLI
SGG SATINOVO MATE
ÉPAISSEUR 8 MM**


PORTE **SIMPLE** (Système B-Twist) RÉF. OUV1
ACCESSOIRES DU KIT



TOUS LES
ACCESSOIRES
SONT **DISPONIBLES**
EN FINITION

*Mat /
Brossé*

Brillant



Ensemble des accessoires fournis avec le verre pour un kit complet

- ① **Pivot de sol B-Twist sans arrêt** • quantité nécessaire : 1
- ② **Penture supérieure B-Twist** • quantité nécessaire : 1
- ③ **Axe supérieur B-Twist** • quantité nécessaire : 1
- ④ **Bâton de maréchal** • dimension : 500 mm • quantité nécessaire : 1
- ⑤ **EN OPTION Butée de porte** • quantité nécessaire : 1

PORTES BATTANTES


OUVERTURE À 180° • Verre trempé 8 mm

PORTE **SIMPLE** (Système Swingo) RÉF. OUV2 ACCESSOIRES DU KIT

TOUS LES
ACCESSOIRES
SONT **DISPONIBLES**
EN FINITION

*Mat /
Brossé*

Brillant



Ensemble des accessoires fournis avec le verre pour un kit complet

- ① Charnière Swingo - double action • quantité nécessaire : 2
- ② Bâton de maréchal • dimension : 500 mm • quantité nécessaire : 1
- ③ EN OPTION Butée de porte • quantité nécessaire : 1


PORTE **SIMPLE** (Système Malta) RÉF. OUV3
ACCESSOIRES DU KIT



TOUS LES
ACCESSOIRES
SONT **DISPONIBLES**
EN FINITION

*Mat /
Brossé*

Brillant



Ensemble des accessoires fournis avec le verre pour un kit complet

- ① **Charnière Malta 4 trous mur / verre** • quantité nécessaire : 2
- ② **Bâton de maréchal** • dimension : 500 mm • quantité nécessaire : 1
- ③ **EN OPTION Butée de porte** • quantité nécessaire : 1

PORTES BATTANTES

SECURIT SUR PIVOTS • Verre trempé 10 mm

> ÉTAPE 1

Choisissez votre configuration



PORTE **SIMPLE**

RÉF. SEC1

1 axe de rotation supérieur



PORTE **SIMPLE + FIXE**

RÉF. SEC2

1 axe de rotation supérieur

3 profils en U

2 embouts pour profils



PORTE **SIMPLE + IMPOSTE**

RÉF. SEC3

1 pièce de fixation d'angle

3 profils en U

1 raccordement mur



PORTE **SIMPLE + FIXE + IMPOSTE**

RÉF. SEC4

4 profils en U

2 embouts pour profil

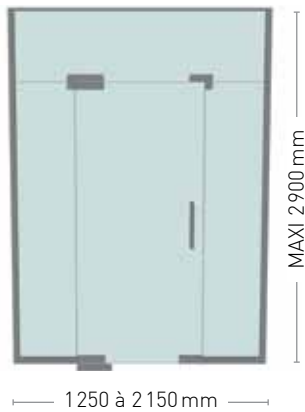
1 raccordement imposte/dormant et 1 raccordement mur

VOIR DÉTAIL PAGE 27

VOIR DÉTAIL PAGE 28

VOIR DÉTAIL PAGE 29

VOIR DÉTAIL PAGE 30



PORTE **SIMPLE + 2 FIXES + IMPOSTE**

RÉF. SEC5

5 profils en U

2 embouts pour profil

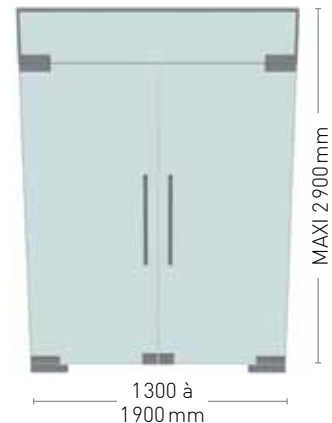
2 raccordements imposte/dormant



PORTE **DOUBLE**

RÉF. SEC6

2 axes de rotation supérieurs



PORTE **DOUBLE + IMPOSTE**

RÉF. SEC7

3 profils en U

2 raccordements muraux

VOIR DÉTAIL PAGE 31

VOIR DÉTAIL PAGE 32

VOIR DÉTAIL PAGE 33

PORTES BATTANTES

SECURIT SUR PIVOTS • Verre trempé 10 mm



Exemple de porte simple en verre **SGG PLANICLEAR.**

ACCESSOIRES COMMUNS À TOUS LES KITS

- 1 pivot de sol
- 1 plaque de recouvrement
- 1 serrure basse avec gâche au sol
- 1 penture inférieure
- 1 penture supérieure
- 1 bâton de maréchal

> ÉTAPE 2

Choisissez le type de verre



Verre clair transparent
SGG PLANICLEAR



Verre extra-clair transparent
SGG DIAMANT



Verre dépoli translucide
SGG SATINOVO MATE



EN OPTION : verre sérigraphié
SGG SERALIT (conditions p.4)




**PORTE BATTANTE
SECURIT**
EN VERRE
EXTRA-CLAIR
SGG DIAMANT
ÉPAISSEUR 10 MM

PORTE **SIMPLE** RÉF. SEC1
ACCESSOIRES DU KIT



TOUS LES ACCESSOIRES SONT **DISPONIBLES EN FINITION**



Ensemble des accessoires fournis avec le verre pour un kit complet

- 1 Pivot de sol Minos + (Force 3 - Arrêt 90°) • quantité nécessaire : 1
- 2 Plaque de recouvrement • quantité nécessaire : 1
- 3 Serrure basse avec gâche au sol • quantité nécessaire : 1
- 4 Penture inférieure carré français • quantité nécessaire : 1
- 5 Penture supérieure • quantité nécessaire : 1
- 6 Axe de rotation supérieur • quantité nécessaire : 1
- 7 Bâton de maréchal • dimension : 500 mm • quantité nécessaire : 1

PORTES BATTANTES

SECURIT SUR PIVOTS • Verre trempé 10 mm

PORTE **SIMPLE + FIXE** RÉF. SEC2 ACCESSOIRES DU KIT

TOUS LES
ACCESSOIRES
SONT **DISPONIBLES**
EN FINITION

*Mat /
Brossé*

Brillant



Ensemble des accessoires fournis avec le verre pour un kit complet

- ① **Pivot de sol Minos + (Force 3 - Arrêt 90°)** • quantité nécessaire : 1
- ② **Plaque de recouvrement** • quantité nécessaire : 1
- ③ **Serrure basse avec gâche au sol** • quantité nécessaire : 1
- ④ **Penture inférieure carré français** • quantité nécessaire : 1
- ⑤ **Penture supérieure** • quantité nécessaire : 1
- ⑥ **Axe de rotation supérieur** • quantité nécessaire : 1
- ⑦ **Bâton de maréchal** • dimension : 500 mm • quantité nécessaire : 1
- ⑧ **Embout pour profil en U** • quantité nécessaire : 2
- ⑨ **Profil en U** • dimensions : 30 x 16 x 30 mm • quantité nécessaire : 3

PORTE **SIMPLE + IMPOSTE** RÉF. SEC3
ACCESSOIRES DU KIT



TOUS LES ACCESSOIRES SONT **DISPONIBLES EN FINITION**

*Mat /
Brossé*

Brillant



Ensemble des accessoires fournis avec le verre pour un kit complet

- ① **Pivot de sol Minos + (Force 3 - Arrêt 90°)** • quantité nécessaire : 1
- ② **Plaque de recouvrement** • quantité nécessaire : 1
- ③ **Serrure basse avec gâche au sol** • quantité nécessaire : 1
- ④ **Penture inférieure carré français** • quantité nécessaire : 1
- ⑤ **Penture supérieure** • quantité nécessaire : 1
- ⑥ **Bâton de maréchal** • dimension : 500 mm • quantité nécessaire : 1
- ⑦ **Pièce de fixation d'angle** • quantité nécessaire : 1
- ⑧ **Profil en U** • dimensions : 30 x 16 x 30 mm • quantité nécessaire : 3
- ⑨ **Raccord mur pour axe de rotation** • quantité nécessaire : 1

PORTES BATTANTES

SECURIT SUR PIVOTS • Verre trempé 10 mm

PORTE **SIMPLE + FIXE + IMPOSTE** RÉF. SEC4

ACCESSOIRES DU KIT

TOUS LES
ACCESSOIRES
SONT **DISPONIBLES**
EN FINITION

*Mat /
Brossé*

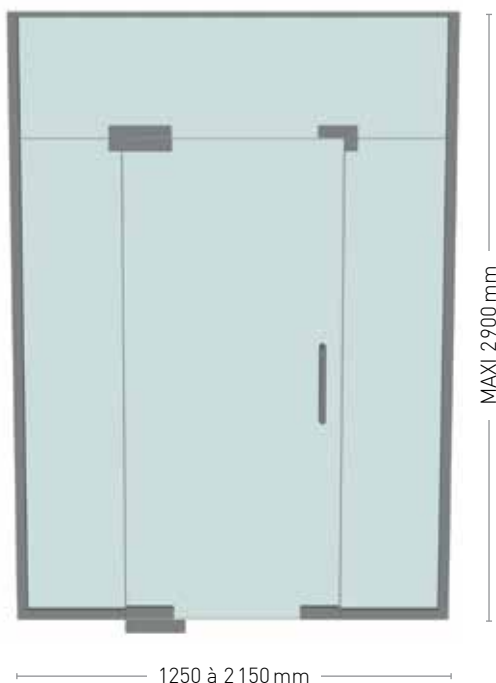
Brillant



Ensemble des accessoires fournis avec le verre pour un kit complet

- 1 **Pivot de sol Minos + (Force 3 - Arrêt 90°)** • quantité nécessaire : 1
- 2 **Plaque de recouvrement** • quantité nécessaire : 1
- 3 **Penture inférieure carré français** • quantité nécessaire : 1
- 4 **Penture supérieure** • quantité nécessaire : 1
- 5 **Serrure basse avec gâche au sol** • quantité nécessaire : 1
- 6 **Bâton de maréchal** • dimension : 500 mm • quantité nécessaire : 1
- 7 **Profil en U** • dimensions : 30 x 16 x 30 mm • quantité nécessaire : 4
- 8 **Embout pour profil en U** • quantité nécessaire : 2
- 9 **Raccord mur pour axe de rotation** • quantité nécessaire : 1
- 10 **Raccord imposte/dormant 90°** • quantité nécessaire : 1

PORTE **SIMPLE + 2 FIXES + IMPOSTE** RÉF. SEC5
ACCESSOIRES DU KIT



TOUS LES
ACCESSOIRES
SONT **DISPONIBLES**
EN FINITION

*Mat /
Brossé*

Brillant



Ensemble des accessoires fournis avec le verre pour un kit complet

- 1 **Pivot de sol Minos + (Force 3 - Arrêt 90°)** • quantité nécessaire : 1
- 2 **Plaque de recouvrement** • quantité nécessaire : 1
- 3 **Penture inférieure carré français** • quantité nécessaire : 1
- 4 **Penture supérieure** • quantité nécessaire : 1
- 5 **Serrure basse avec gâche au sol** • quantité nécessaire : 1
- 6 **Bâton de maréchal** • dimension : 500 mm • quantité nécessaire : 1
- 7 **Profil en U** • quantité nécessaire : 5
- 8 **Embout pour profil en U** • quantité nécessaire : 2
- 9 **Raccord imposte/dormant pour axe de rotation** • quantité nécessaire : 1
- 10 **Raccord imposte/dormant 90°** • quantité nécessaire : 1

PORTES BATTANTES



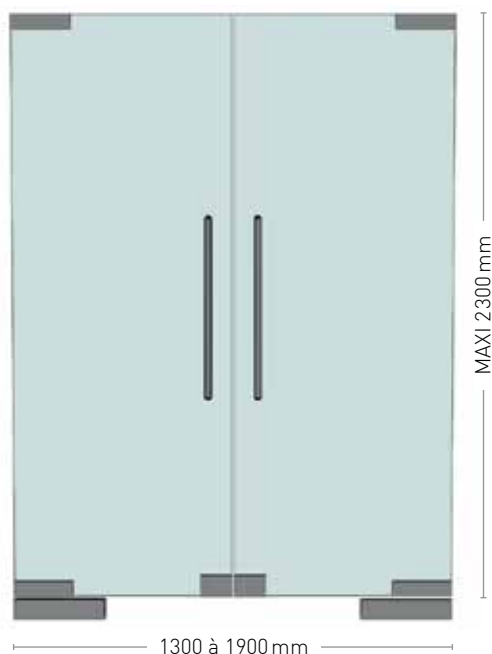
SECURIT SUR PIVOTS • Verre trempé 10 mm

PORTE **DOUBLE** RÉF. SEC6 ACCESSOIRES DU KIT

TOUS LES
ACCESSOIRES
SONT **DISPONIBLES**
EN FINITION

*Mat /
Brossé*

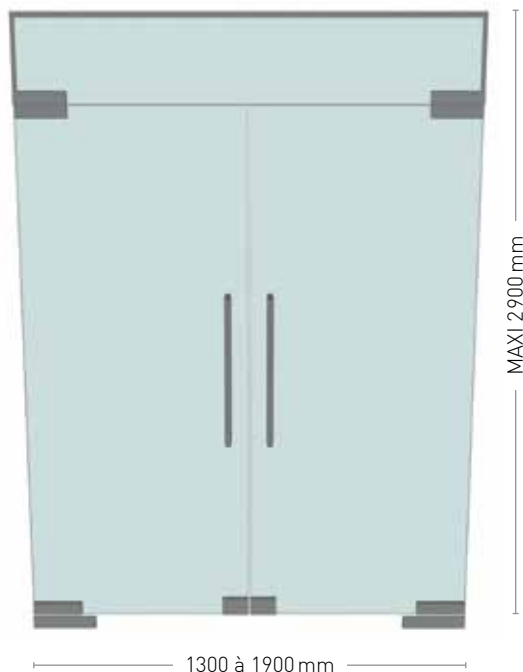
Brillant



Ensemble des accessoires fournis avec le verre pour un kit complet

- 1 **Pivot de sol Minos + (Force 3 - Arrêt 90°)** • quantité nécessaire : 2
- 2 **Plaque de recouvrement** • quantité nécessaire : 2
- 3 **Penture inférieure carré français** • quantité nécessaire : 2
- 4 **Penture supérieure** • quantité nécessaire : 2
- 5 **Serrure basse avec gâche au sol** • quantité nécessaire : 2
- 6 **Bâton de maréchal** • dimension : 500 mm • quantité nécessaire : 2
- 7 **Axe de rotation supérieur** • quantité nécessaire : 2

PORTE **DOUBLE + IMPOSTE** RÉF. SEC7
ACCESSOIRES DU KIT



TOUS LES ACCESSOIRES SONT **DISPONIBLES EN FINITION**

*Mat /
Brossé*

Brillant



Ensemble des accessoires fournis avec le verre pour un kit complet

- 1 **Pivot de sol Minos + (Force 3 - Arrêt 90°)** • quantité nécessaire : 2
- 2 **Plaque de recouvrement** • quantité nécessaire : 2
- 3 **Penture inférieure carré français** • quantité nécessaire : 2
- 4 **Penture supérieure** • quantité nécessaire : 2
- 5 **Serrure basse avec gâche au sol** • quantité nécessaire : 2
- 6 **Bâton de maréchal** • dimension : 500 mm • quantité nécessaire : 2
- 7 **Profil en U** • dimensions : 30 x 16 x 30 mm • quantité nécessaire : 3
- 8 **Raccord mural pour axe de rotation - Platine fixe** • quantité nécessaire : 2

PORTES COULISSANTES SIMPLES


Verre trempé 8 mm

Exemple de porte simple coulissante en verre **sgg SATINOVO MATE.**



> ÉTAPE 1

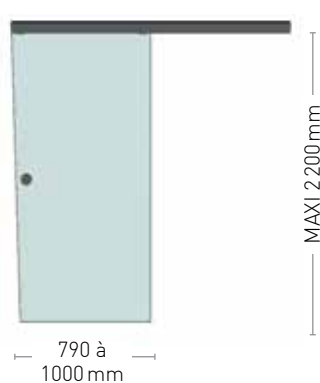
Choisissez votre configuration



PORTE **SIMPLE**
Système Sirius
RÉF. COU1

1 système coulissant Sirius
Poignée fournie


VOIR DÉTAIL PAGE 36



PORTE **SIMPLE**
Système Slice 60
RÉF. COU2

1 système coulissant Slice 60
Poignée fournie

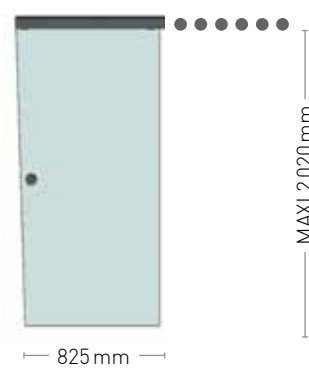
VOIR DÉTAIL PAGE 37



PORTE **SIMPLE**
Système Magic Slide
RÉF. COU5

1 système coulissant Magic Slide
Poignée fournie

VOIR DÉTAIL PAGE 38



PORTE **SIMPLE**
Système JetSet
RÉF. COU6

1 système coulissant JetSet
Poignée fournie

VOIR DÉTAIL PAGE 39

> ÉTAPE 2

Choisissez le type de verre



Verre clair transparent
SGG PLANICLEAR



Verre extra-clair transparent
SGG DIAMANT



Verre dépoli translucide
SGG SATINOVO MATE



Verre imprimé translucide
SGG PIXARENA



Verre imprimé translucide
SGG THELA



Verre imprimé translucide
SGG MASTER-SHINE



Verre imprimé translucide
SGG MASTER-SOFT



Verre fortement teinté transparent
SGG PARSOL ULTRA GRIS



Verre à effet miroir
SGG MIRASTAR*

EN OPTION : verre sérigraphié **SGG SERALIT** (conditions p.4)

* Verre disponible dans certaines régions uniquement. Contactez l'agence la plus proche (cf. p.88) pour valider la faisabilité de votre projet.

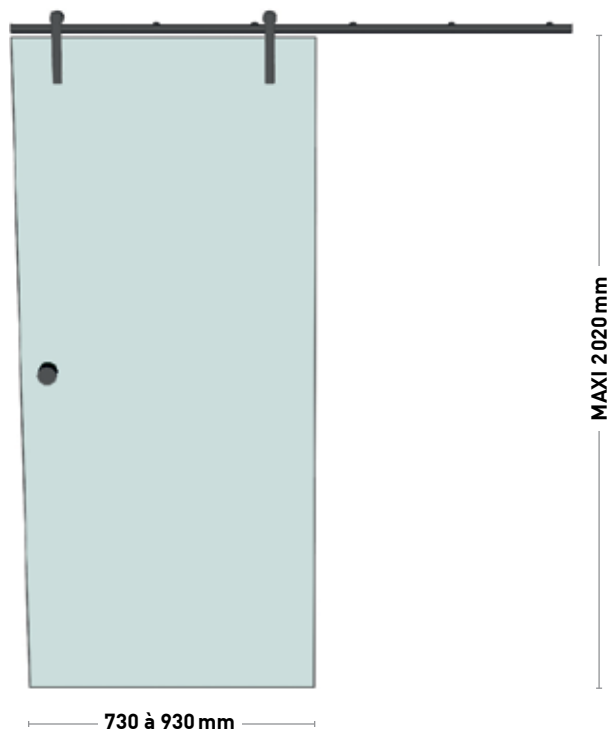
PORTES COULISSANTES SIMPLES

Verre trempé 8 mm

PORTE **SIMPLE** (Système Sirius) RÉF. COU1 ACCESSOIRES DU KIT

TOUS LES
ACCESSOIRES
SONT **DISPONIBLES**
EN FINITION

*Mat /
Brossé*



1



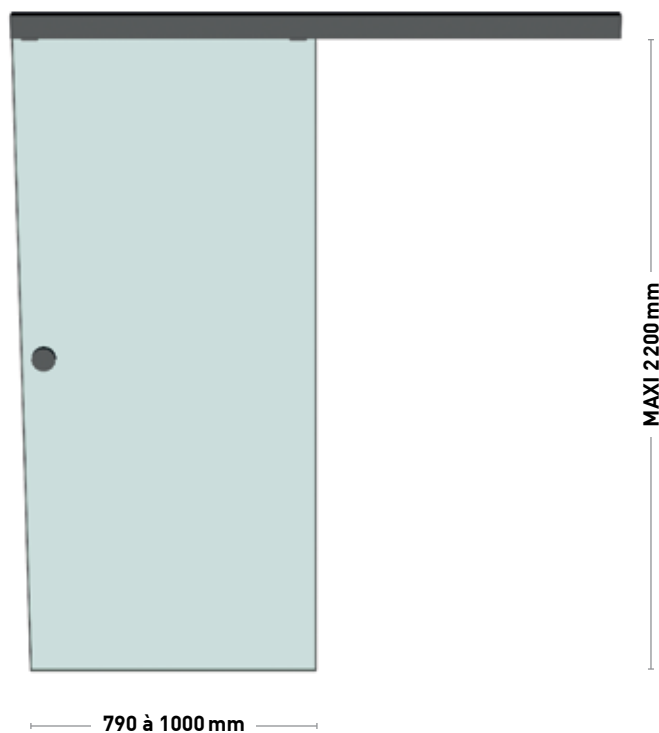
2



Ensemble des accessoires fournis avec le verre pour un kit complet

- 1 **Système coulissant Sirius** • quantité nécessaire : 1
 - 2 **Poignée ronde plate** • quantité nécessaire : 1
- AUTRES POIGNÉES : nous consulter.**

PORTE **SIMPLE** (Système Slice 60*) RÉF. COU2 ACCESSOIRES DU KIT



TOUS LES
ACCESSOIRES
SONT **DISPONIBLES**
EN FINITION

*Mat /
Brossé*

1



2



Ensemble des accessoires fournis avec le verre pour un kit complet

- ① **Système coulissant Slice 60** • quantité nécessaire : 1
 - ② **Poignée cuvette creuse** • quantité nécessaire : 1
- AUTRES POIGNÉES : nous consulter.**

* Cette configuration existe également en version avec amortisseur (RÉF. COU3).

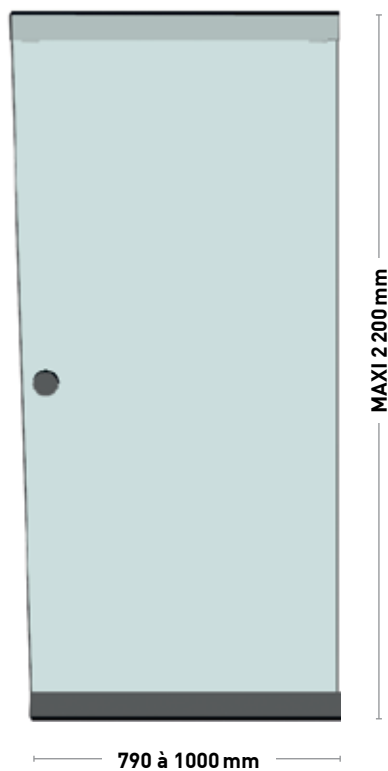
PORTES COULISSANTES SIMPLES

Verre trempé 8 mm

PORTE **SIMPLE** (Système Magic Slide) RÉF. COU5 ACCESSOIRES DU KIT

TOUS LES
ACCESSOIRES
SONT **DISPONIBLES**
EN FINITION

*Mat /
Brossé*



1



2

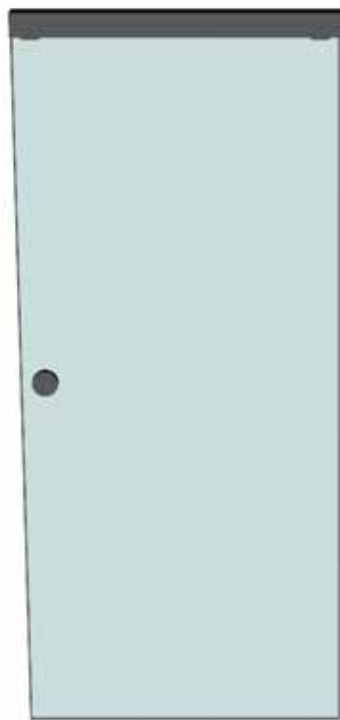


Ensemble des accessoires fournis avec le verre pour un kit complet

- 1 Système coulissant Magic Slide • quantité nécessaire : 1
- 2 Poignée cuvette pleine • quantité nécessaire : 1

AUTRES POIGNÉES : nous consulter.

PORTE **SIMPLE** (Système JetSet) RÉF. COU6 ACCESSOIRES DU KIT



825 mm

MAXI 2 020 mm

TOUS LES
ACCESSOIRES
SONT **DISPONIBLES**
EN FINITION

*Mat /
Brossé*

1



2



Ensemble des accessoires fournis avec le verre pour un kit complet

- ① **Système coulissant JetSet** • quantité nécessaire : 1
 - ② **Poignée cuvette pleine** • quantité nécessaire : 1
- AUTRES POIGNÉES : nous consulter.**

PORTES COULISSANTES SIMPLES ET DOUBLES


Verre trempé 8 mm



Exemple de porte simple + fixe en verre **ssg THELA** (porte simple) et **ssg PLANICLEAR** (partie fixe).

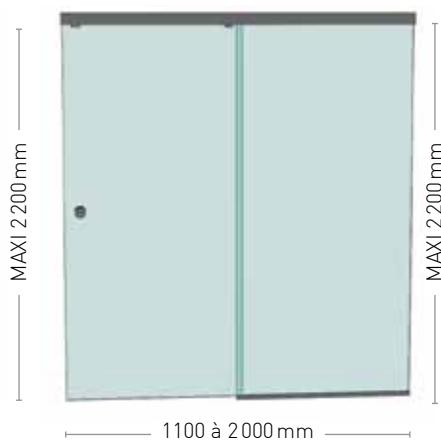
> ÉTAPE 1

Choisissez votre configuration



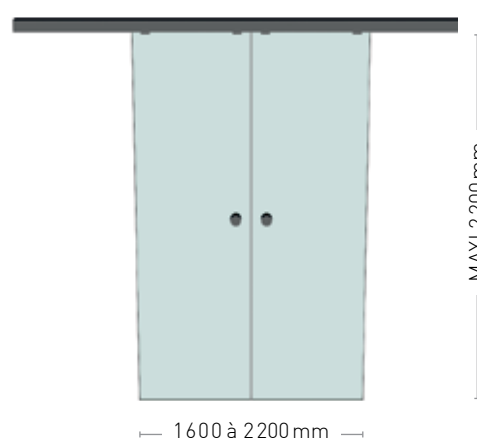
PORTE SIMPLE
Système Navilight motorisé
RÉF. COU4
1 système coulissant motorisé

VOIR DÉTAIL PAGE 23



PORTE SIMPLE + FIXE
Système Slice 60
RÉF. COU7
1 système coulissant
Slice 60 + fixe
Poignée fournie

VOIR DÉTAIL PAGE 44



PORTE DOUBLE
Système Slice Synchro
RÉF. COU9
1 système synchronisé coulissant
Poignées fournies

VOIR DÉTAIL PAGE 45

> ÉTAPE 2

Choisissez le type de verre



Verre clair transparent
SGG PLANICLEAR



Verre extra-clair transparent
SGG DIAMANT



Verre dépoli translucide
SGG SATINOVO MATE



Verre imprimé translucide
SGG PIXARENA



Verre imprimé translucide
SGG THELA



Verre imprimé translucide
SGG MASTER-SHINE



Verre imprimé translucide
SGG MASTER-SOFT



Verre fortement teinté transparent
SGG PARSOL ULTRA GRIS



Verre à effet miroir
SGG MIRASTAR*


EN OPTION : verre sérigraphié **sgg SERALIT** (conditions p.4)

* Verre disponible dans certaines régions uniquement. Contactez l'agence la plus proche (cf. p.88) pour valider la faisabilité de votre projet.



**PORTE
COULISSANTE**
EN VERRE DÉPOLI
SGG **SATINOVO MATE**
ÉPAISSEUR 8 MM

PORTE **SIMPLE** (Système Navilight motorisé) RÉF. COU4 ACCESSOIRES DU KIT



TOUS LES
ACCESSOIRES
SONT **DISPONIBLES**
EN FINITION

*Mat /
Brossé*

MAXI 2 200 mm

790 à 1100 mm



Ensemble des accessoires fournis avec le verre pour un kit complet

① **Navilight** : système coulissant motorisé en applique • quantité nécessaire : 1

EN OPTION poignées : nous consulter.

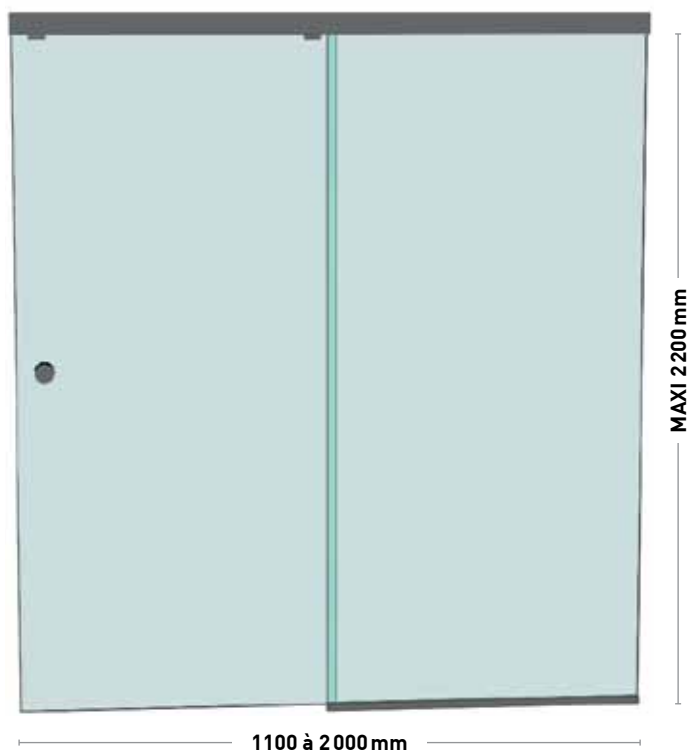
PORTES COULISSANTES SIMPLES

Verre trempé 8 mm

PORTE **SIMPLE + FIXE** (Système Slice 60*) RÉF. COU7 ACCESSOIRES DU KIT

TOUS LES
ACCESSOIRES
SONT **DISPONIBLES**
EN FINITION

*Mat /
Brossé*



1



2



Ensemble des accessoires fournis avec le verre pour un kit complet

- 1 Système coulissant Slice 60 + fixe • quantité nécessaire : 1
 - 2 Poignée cuvette creuse • quantité nécessaire : 1
- AUTRES POIGNÉES : nous consulter.**

* Cette configuration existe également en version avec amortisseur (RÉF. COU8).

PORTE **DOUBLE** (Système Slice Synchro*) RÉF. COU9 ACCESSOIRES DU KIT



TOUS LES
ACCESSOIRES
SONT **DISPONIBLES**
EN FINITION

*Mat /
Brossé*

MAXI 2200 mm

1600 à 2200 mm

1



2



Ensemble des accessoires fournis avec le verre pour un kit complet

- 1 Système synchronisé pour porte double coulissante rail L 5 000 mm • quantité nécessaire : 1
 - 2 Poignée cuvette creuse • quantité nécessaire : 2
- AUTRES POIGNÉES : nous consulter.**

* Cette configuration existe également en version avec amortisseur (RÉF. COU10).

FOCUS SUR...

PRIVA-LITE : VERRE À OCCULTATION COMMANDÉE



Technologie **PRIVA-LITE**

PRIVA-LITE est un verre actif occultant qui devient transparent ou translucide à volonté, instantanément, d'une simple commande.

PRIVA-LITE est composé d'un vitrage feuilleté sgg **DIAMANT** intégrant un film à cristaux liquides qui change d'état sous l'effet d'un courant électrique.

ON



LES AVANTAGES

Kits complets
faciles à poser



Verre haut
de gamme qui
valorise l'espace



Permet la gestion
des espaces
instantanément
et en toute liberté

GLASSOLUTIONS vous propose un kit complet de porte en verre PRIVA-LITE avec système coulissant ou battant, prêt à installer.

Ces systèmes sont compatibles avec les versions PRIVA-LITE CLASSIC, XL ou couleur.


Nous calculons pour vous la taille du verre.

Pour cela, nous avons besoin de 3 informations :

- la hauteur de l'ouverture,
- la largeur de l'ouverture,
- le type de fixation sol ou mur.

COMPOSITION DES KITS :

- verre PRIVA-LITE avec chariot préinstallé,
- accessoires électriques,
- accessoires en métal (rail coulissant avec système SoftStop ou pivot, poignée),
- notice d'installation.



**CABINE DE
DOUCHE
EN VERRE
ANTICORROSION
SGG TIMELESS**



LES DOUCHES

Douches fermées entre deux murs	52
Douches fermées dans un angle	60
- Accès de face	60
- Accès d'angle	60
Douches ouvertes à l'italienne	68
Pare-bains.....	74

LES CONFIGURATIONS POSSIBLES

POUR LA RÉALISATION DE PAROIS DE DOUCHE ET PARE-BAINS

DOUCHES FERMÉES ENTRE 2 MURS PAGES 52 À 59




PORTE **SIMPLE**
FIXÉE AU MUR

RÉF. DEM1 - PAGE 55



PORTE **SIMPLE**
FIXÉE AU MUR + FIXE

RÉF. DEM2 - PAGE 56



PORTE **SIMPLE**
FIXÉE SUR FIXE

RÉF. DEM3 - PAGE 57



PORTE **SIMPLE**
FIXÉE SUR FIXE + FIXE


RÉF. DEM4 - PAGE 58



PORTE **DOUBLE**
FIXÉE AU MUR

RÉF. DEM5 - PAGE 59

DOUCHES OUVERTES À L'ITALIENNE PAGES 68 À 73



PAROI **FIXE**
FIXÉE AU MUR

RÉF. D011 - PAGE 71



PAROI **FIXE**
+ RETOUR AMOVIBLE

RÉF. D012 - PAGE 72



PAROI **FIXE**
FACE AU MUR

RÉF. D013 - PAGE 73

DOUCHES FERMÉES DANS UN ANGLE PAGES 60 À 67

ACCÈS DE FACE



PORTE **SIMPLE**
FIXÉE AU MUR + RETOUR FIXE

RÉF. DAF1 - PAGE 62

ACCÈS DE FACE



PORTE **DOUBLE**
+ RETOUR FIXE

RÉF. DAF4 - PAGE 65

ACCÈS DE FACE



PORTE **SIMPLE FIXÉE AU MUR**
+ FIXE AVEC RETOUR FIXE

RÉF. DAF2 - PAGE 63

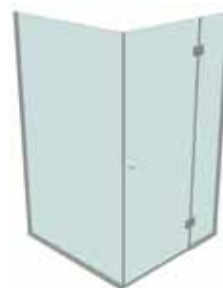
ACCÈS D'ANGLE



PORTE **DOUBLE**
FIXÉE AU MUR

RÉF. DAA1 - PAGE 66

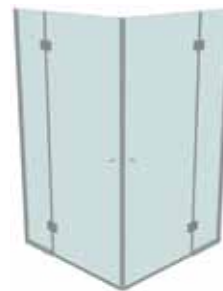
ACCÈS DE FACE



PORTE **SIMPLE FIXÉE SUR FIXE**
+ RETOUR FIXE

RÉF. DAF3 - PAGE 64

ACCÈS D'ANGLE



PORTE **DOUBLE**
FIXÉE SUR FIXES

RÉF. DAA2 - PAGE 67

PARE-BAINS PAGES 74 À 79



PAROI **PIVOTANTE**
FIXÉE AU MUR

RÉF. BAI1 - PAGE 77



PAROI **PIVOTANTE**
FIXÉE SUR FIXE

RÉF. BAI2 - PAGE 78




PAROI **FIXE**
FIXÉE AU MUR

RÉF. BAI3 - PAGE 79

> ÉTAPE 1

Choisissez votre configuration

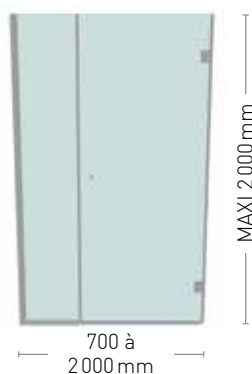


PORTE **SIMPLE** **FIXÉE AU MUR**

RÉF. DEM1

- 2 charnières
- 1 joint seuil porte
- 2 joints à bourrelet
- 1 bouton

VOIR DÉTAIL PAGE 55

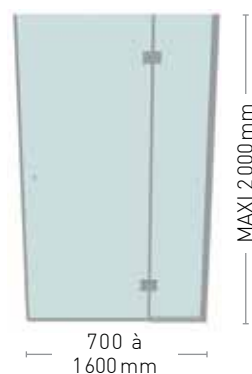


PORTE **SIMPLE** **FIXÉE AU MUR + FIXE**

RÉF. DEM2

- 2 charnières
- 1 profil compensation
- 1 joint seuil porte
- 2 joints à bourrelet
- 1 profil en U et 1 embout
- 1 bouton

VOIR DÉTAIL PAGE 56

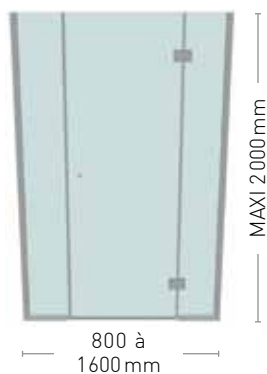


PORTE **SIMPLE** **FIXÉE SUR FIXE**

RÉF. DEM3

- 2 charnières
- 1 profil compensation
- 1 joint seuil porte
- 2 joints à bourrelet
- 1 profil en U
- 1 bouton

VOIR DÉTAIL PAGE 57

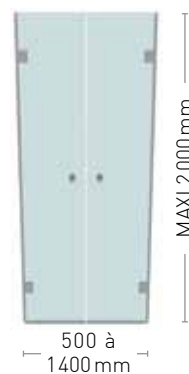


PORTE **SIMPLE** **FIXÉE SUR FIXE + FIXE**

RÉF. DEM4

- 2 charnières
- 2 profils compensation
- 1 joint seuil porte
- 2 joints à bourrelet
- 2 profils en U et 1 embout
- 1 bouton

VOIR DÉTAIL PAGE 58



PORTE **DOUBLE** **FIXÉE AU MUR**

RÉF. DEM5

- 4 charnières
- 1 joint seuil porte
- 4 joints à bourrelet
- 2 boutons

VOIR DÉTAIL PAGE 59

> ÉTAPE 2

Choisissez le type de verre



Verre clair transparent avec traitement anticorrosion
SGG TIMELESS



Verre teinté transparent
SGG PARSOL GRIS



Verre sérigraphié transparent
SGG SERALIT*



Verre imprimé translucide
SGG PIXARENA



Verre imprimé translucide
SGG MASTER-SOFT



Verre dépoli translucide
SGG SATINOVO MATE



Verre réfléchissant transparent
SGG ANTELIO ARGENT



Verre à effet miroir
SGG MIRASTAR*



Verre fortement teinté transparent
SGG PARSOL ULTRA GRIS

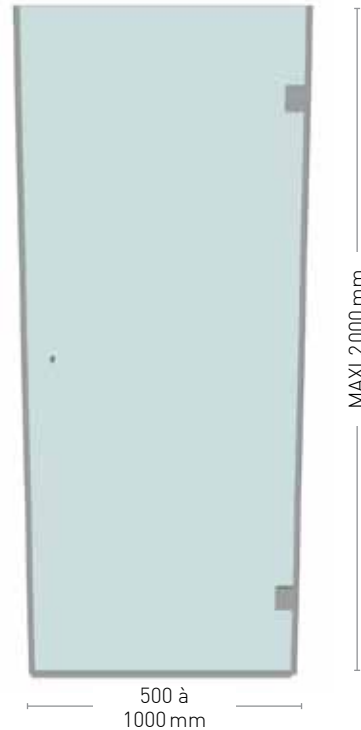
* Verre disponible dans certaines régions uniquement. Contactez l'agence la plus proche (cf. p.88) pour valider la faisabilité de votre projet et découvrir le catalogue des motifs disponibles.



**DOUCHE FERMÉE
ENTRE 2 MURS
EN VERRE
ANTICORROSION
SGG TIMELESS**

PORTE **SIMPLE FIXÉE AU MUR** RÉF. DEM1

ACCESSOIRES DU KIT



TOUS LES
ACCESSOIRES
SONT **DISPONIBLES**
EN FINITION

Mat

Brillant



Ensemble des accessoires fournis avec le verre pour un kit complet

- ① **Charnière blocable mur/verre** • quantité nécessaire : 2
- ② **Bouton** • quantité nécessaire : 1
- ③ **Joint à bourrelet souple** • quantité nécessaire : 2
- ④ **Joint seuil porte** • quantité nécessaire : 1
- ⑤ **EN OPTION Joint aimanté 90°**

DOUCHES FERMÉES

ENTRE DEUX MURS : ACCÈS DE FACE • Verre trempé 8 mm

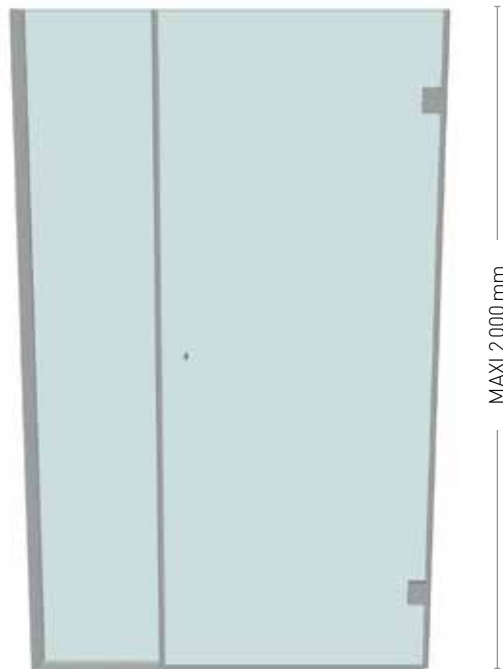
PORTE **SIMPLE FIXÉE AU MUR + FIXE** RÉF. DEM2 ACCESSOIRES DU KIT

TOUS LES
ACCESSOIRES
SONT **DISPONIBLES**
EN FINITION

Mat

Brillant

Porte-serviettes
disponible en option
uniquement sur
paroi fixe




700 à
2000 mm




MAXI 2000 mm



Existe en design arrondi



Existe en design arrondi



Ensemble des accessoires fournis avec le verre pour un kit complet

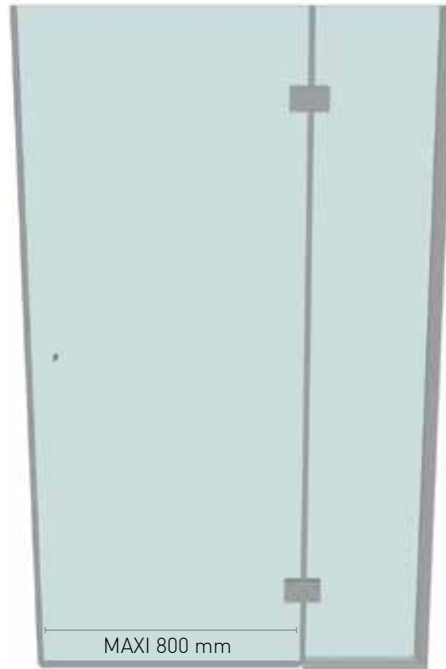
- 1 **Charnière blocable mur/verre** • quantité nécessaire : 2
- 2 **Bouton** • quantité nécessaire : 1
- 3 **Joint à bourrelet souple** • quantité nécessaire : 2
- 4 **Joint seuil porte** • quantité nécessaire : 1
- 5 **Profil de compensation** • quantité nécessaire : 1
- 6 **Joint 8 mm pour profil de compensation** • quantité nécessaire : 1
- 7 **Profil en U** • dimensions : 30 x 16 x 30 mm • quantité nécessaire : 1
- 8 **Barre de stabilisation murale orientable** • dimension : 600 mm • quantité nécessaire : 1
- 9 **EN OPTION Joint aimanté 90° ou 180°**

Pour les autres options, consulter le tarif public.

PORTE SIMPLE FIXÉE SUR FIXE

RÉF. DEM3

ACCESSOIRES DU KIT



MAXI 2000 mm

MAXI 800 mm

700 à 1600 mm

TOUS LES
ACCESSOIRES
SONT **DISPONIBLES**
EN FINITION

*Mat**Brillant*

Porte-serviettes
disponible en option
uniquement sur
porte



1




Existe en design arrondi



2

Existe en design arrondi



3




4




5 et 6



7



8



9

Ensemble des accessoires fournis avec le verre pour un kit complet

- 1 **Charnière blocable verre/verre 180°** • quantité nécessaire : 2
- 2 **Bouton** • quantité nécessaire : 1
- 3 **Joint à bourrelet souple** • quantité nécessaire : 2
- 4 **Joint seuil porte** • quantité nécessaire : 1
- 5 **Profil de compensation** • quantité nécessaire : 1
- 6 **Joint 8 mm pour profil de compensation** • quantité nécessaire : 1
- 7 **Profil en U** • dimensions : 30 x 16 x 30 mm • quantité nécessaire : 1
- 8 **Barre de stabilisation murale orientable** • dimension : 600 mm • quantité nécessaire : 1
- 9 **EN OPTION Joint aimanté 180°**

Pour les autres options, consulter le tarif public.

DOUCHES FERMÉES

ENTRE DEUX MURS : ACCÈS DE FACE • Verre trempé 8 mm

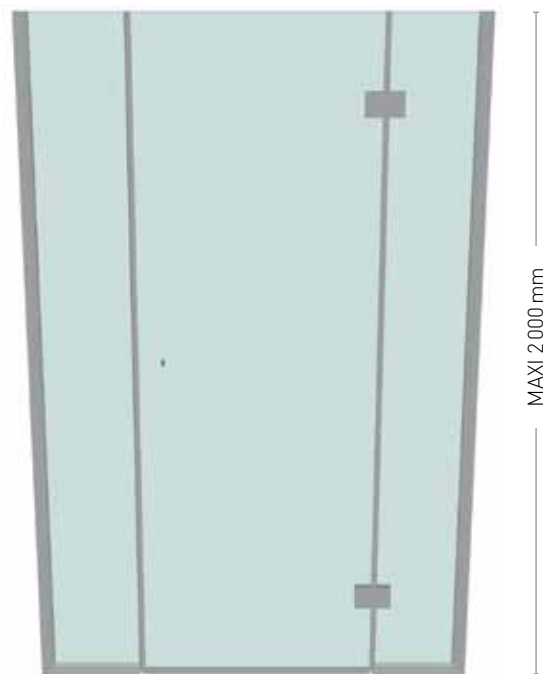
PORTE **SIMPLE FIXÉE SUR FIXE + FIXE** RÉF. DEM4 ACCESSOIRES DU KIT

TOUS LES
ACCESSOIRES
SONT **DISPONIBLES**
EN FINITION

Mat

Brillant

Porte-serviettes
disponible en option
uniquement sur
porte




800 à
1600mm




MAXI 2000mm



Existe en design arrondi



Existe en design arrondi



Ensemble des accessoires fournis avec le verre pour un kit complet


- 1 **Charnière blocable verre/verre 180°** • quantité nécessaire : 2
- 2 **Bouton** • quantité nécessaire : 1
- 3 **Joint à bourrelet souple** • quantité nécessaire : 2
- 4 **Joint seuil porte** • quantité nécessaire : 1
- 5 **Profil de compensation** • quantité nécessaire : 2
- 6 **Joint 8 mm pour profil de compensation** • quantité nécessaire : 2
- 7 **Profil en U** • dimensions : 30 x 16 x 30 mm • quantité nécessaire : 2
- 8 **Barre de stabilisation murale orientable** • dimension : 600 mm • quantité nécessaire : 2
- 9 **EN OPTION Joint aimanté 90° ou 180°**

Pour les autres options, consulter le tarif public.

PORTE DOUBLE FIXÉE AU MUR

RÉF. DEM5

ACCESSOIRES DU KIT



TOUS LES
ACCESSOIRES
SONT **DISPONIBLES**
EN FINITION

Mat

Brillant



Ensemble des accessoires fournis avec le verre pour un kit complet

- ① **Charnière blocable mur/verre** • quantité nécessaire : 4
- ② **Bouton** • quantité nécessaire : 2
- ③ **Joint à bourrelet souple** • quantité nécessaire : 4
- ④ **Joint seuil porte** • quantité nécessaire : 1
- ⑤ **EN OPTION Joint aimanté 180°**

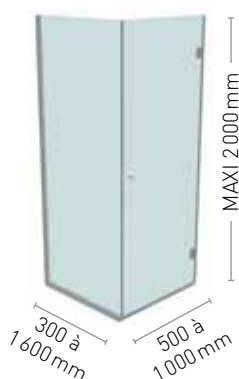
DOUCHES FERMÉES

DANS UN ANGLE • Verre trempé 8 mm

> ÉTAPE 1

Choisissez votre configuration

ACCÈS DE FACE



PORTE **SIMPLE FIXÉE AU MUR + RETOUR FIXE**

RÉF. DAF1

2 charnières

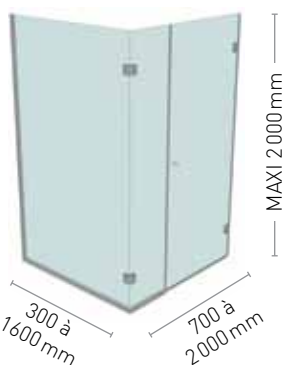
1 bouton

3 joints

2 profils et 1 embout

VOIR DÉTAIL PAGE 62

ACCÈS DE FACE



PORTE **SIMPLE FIXÉE AU MUR + FIXE AVEC RETOUR FIXE**

RÉF. DAF2

2 charnières

1 bouton

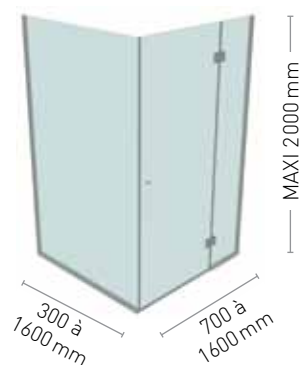
3 joints

3 profils et 1 embout

2 équerres

VOIR DÉTAIL PAGE 63

ACCÈS DE FACE



PORTE **SIMPLE FIXÉE SUR FIXE + RETOUR FIXE**

RÉF. DAF3

2 charnières

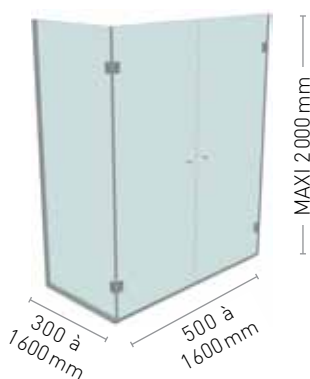
1 bouton

3 joints

4 profils et 1 embout

VOIR DÉTAIL PAGE 64

ACCÈS DE FACE



PORTE **DOUBLE + RETOUR FIXE**

RÉF. DAF4

4 charnières

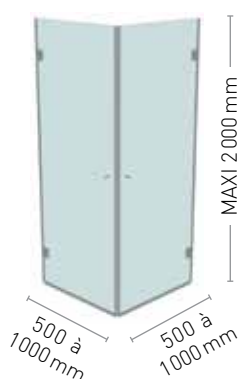
2 boutons

5 joints

2 profils et 1 embout

VOIR DÉTAIL PAGE 65

ACCÈS D'ANGLE



PORTE **DOUBLE FIXÉE AU MUR**

RÉF. DAA1

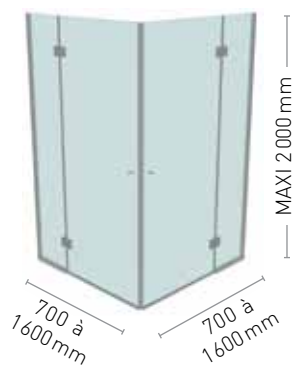
4 charnières

2 boutons

5 joints

VOIR DÉTAIL PAGE 66

ACCÈS D'ANGLE



PORTE **DOUBLE FIXÉE SUR FIXES**

RÉF. DAA2

4 charnières

2 boutons

5 joints

4 profils

VOIR DÉTAIL PAGE 67

> ÉTAPE 2

Choisissez le type de verre



Verre clair transparent avec traitement anticorrosion
SGG TIMELESS




Verre teinté transparent
SGG PARSOL GRIS



Verre sérigraphié transparent
SGG SERALIT*



Verre imprimé translucide
SGG PIXARENA



Verre imprimé translucide
SGG MASTER-SOFT



Verre dépoli translucide
SGG SATINOVO MATE



Verre réfléchissant transparent
SGG ANTELIO ARGENT



Verre à effet miroir
SGG MIRASTAR*



Verre fortement teinté transparent
SGG PARSOL ULTRA GRIS

* Verre disponible dans certaines régions uniquement. Contactez l'agence la plus proche (cf. p.88) pour valider la faisabilité de votre projet et découvrir le catalogue des motifs disponibles.

PORTE SIMPLE FIXÉE AU MUR + RETOUR FIXE RÉF. DAF1


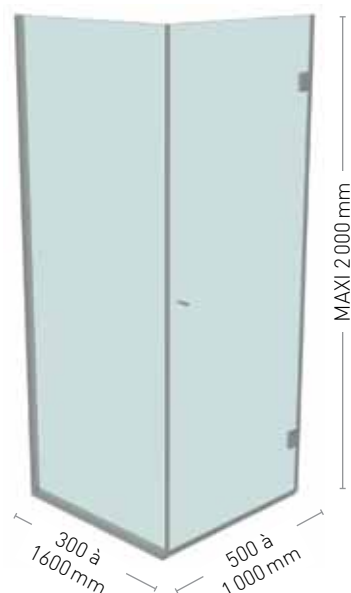
ACCESSOIRES DU KIT

TOUS LES ACCESSOIRES SONT **DISPONIBLES EN FINITION**

Mat

Brillant

Porte-serviettes disponible en option uniquement sur paroi fixe

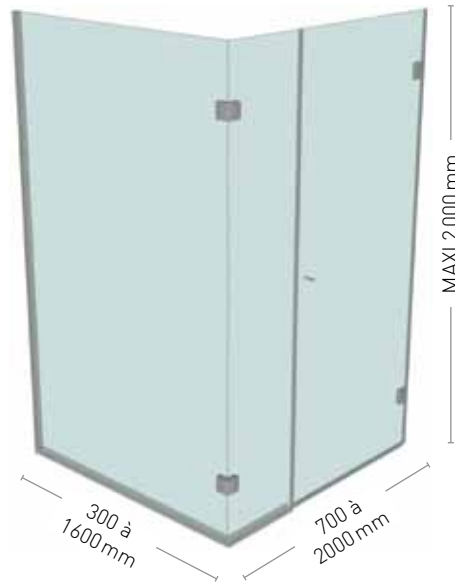


Ensemble des accessoires fournis avec le verre pour un kit complet

- 1 **Charnière blocable mur/verre** • quantité nécessaire : 2
- 2 **Bouton** • quantité nécessaire : 1
- 3 **Joint à bourrelet souple** • quantité nécessaire : 2
- 4 **Joint seuil porte** • quantité nécessaire : 1
- 5 **Profil de compensation** • quantité nécessaire : 1
- 6 **Joint 8 mm pour profil de compensation** • quantité nécessaire : 1
- 7 **Profil en U** • dimensions : 30 x 16 x 30 mm • quantité nécessaire : 1
- 8 **Embout finition pour profil** • quantité nécessaire : 1
- 9 **Barre de stabilisation murale orientable** • dimension : 600 mm • quantité nécessaire : 1
- 10 **EN OPTION Joint aimanté 90°**

Pour les autres options, consulter le tarif public.

PORTE SIMPLE FIXÉE AU MUR + FIXE AVEC RETOUR FIXE RÉF. DAF2
ACCESSOIRES DU KIT



TOUS LES ACCESSOIRES SONT **DISPONIBLES EN FINITION**




Porte-serviettes disponible en option uniquement sur paroi fixe





Existe en design arrondi



Existe en design arrondi



Existe en design arrondi



Ensemble des accessoires fournis avec le verre pour un kit complet

- ① Charnière blocable mur/verre • quantité nécessaire : 2
- ② Bouton • quantité nécessaire : 1
- ③ Joint à bourrelet souple • quantité nécessaire : 2
- ④ Joint seuil porte • quantité nécessaire : 1
- ⑤ Profil de compensation • quantité nécessaire : 1
- ⑥ Joint 8 mm pour profil de compensation • quantité nécessaire : 1
- ⑦ Profil en U • dimensions : 30 x 16 x 30 mm • quantité nécessaire : 2
- ⑧ Équerre verre/verre 90° • quantité nécessaire : 2
- ⑨ Joint 8 mm double profil • quantité nécessaire : 1
- ⑩ Barre de stabilisation murale orientable • dimension : 600 mm • quantité nécessaire : 1
- ⑪ EN OPTION Joint aimanté 90° ou 180°

Pour les autres options, consulter le tarif public.

DOUCHES FERMÉES

DANS UN ANGLE • Verre trempé 8 mm



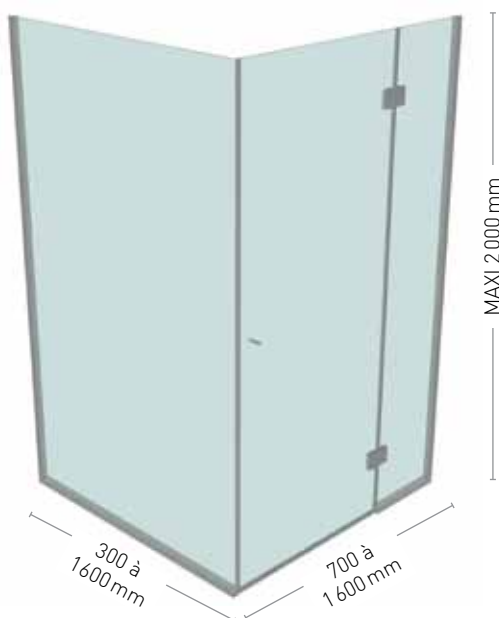
PORTE **SIMPLE FIXÉE SUR FIXE + RETOUR FIXE** RÉF. DAF3 ACCESSOIRES DU KIT

TOUS LES
ACCESSOIRES
SONT **DISPONIBLES**
EN FINITION

Mat

Brillant

Porte-serviettes
disponible en option
uniquement sur
paroi fixe

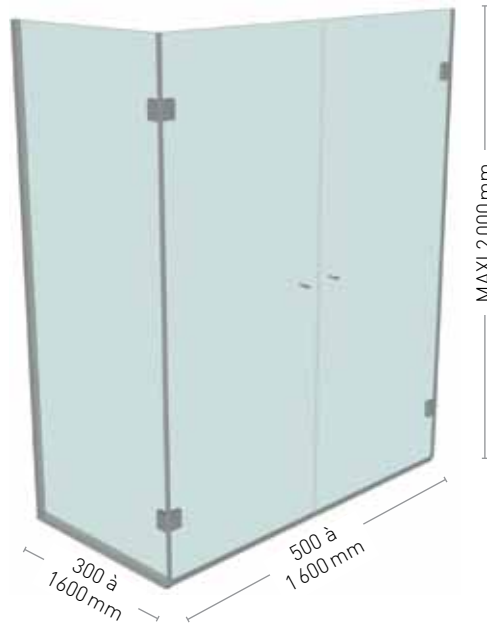


Ensemble des accessoires fournis avec le verre pour un kit complet

- 1 **Charnière blocable verre/verre 180°** • quantité nécessaire : 2
- 2 **Bouton** • quantité nécessaire : 1
- 3 **Joint à bourrelet souple** • quantité nécessaire : 2
- 4 **Joint seuil porte** • quantité nécessaire : 1
- 5 **Profil de compensation** • quantité nécessaire : 2
- 6 **Joint 8 mm pour profil de compensation** • quantité nécessaire : 2
- 7 **Profil en U** • dimensions : 30 x 16 x 30 mm • quantité nécessaire : 2
- 8 **Embout finition pour profil** • quantité nécessaire : 1
- 9 **Barre de stabilisation murale orientable** • dimension : 1200 mm + **patte de fixation déportée** • quantité nécessaire : 1
- 10 **EN OPTION Joint aimanté 90°**

Pour les autres options, consulter le tarif public.

PORTE **DOUBLE + RETOUR FIXE** RÉF. DAF4
ACCESSOIRES DU KIT



TOUS LES
ACCESSOIRES
SONT **DISPONIBLES**
EN FINITION

Mat

Brillant



Ensemble des accessoires fournis avec le verre pour un kit complet

- 1 **Charnière blocable mur/verre** • quantité nécessaire : 2
- 2 **Charnière blocable verre/verre 90°** • quantité nécessaire : 2
- 3 **Bouton carré** • quantité nécessaire : 2
- 4 **Joint à bourrelet souple** • quantité nécessaire : 4
- 5 **Joint seuil porte** • quantité nécessaire : 1
- 6 **Profil de compensation** • quantité nécessaire : 1
- 7 **Joint 8 mm pour profil de compensation** • quantité nécessaire : 1
- 8 **Profil en U** • dimensions : 30 x 16 x 30 mm • quantité nécessaire : 1
- 9 **Embout finition pour profil** • quantité nécessaire : 1
- 10 **Barre de stabilisation murale orientable** • dimension : 1200 mm • quantité nécessaire : 1
- 11 **EN OPTION Joint aimanté 180°**

Pour les autres options, consulter le tarif public.

DOUCHES FERMÉES


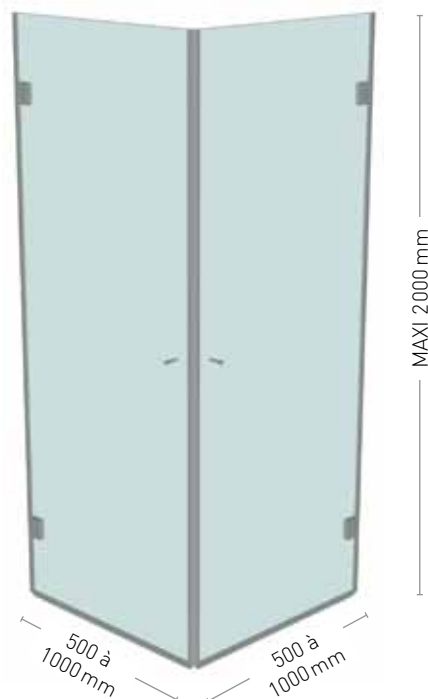
DANS UN ANGLE • Verre trempé 8mm

PORTE **DOUBLE FIXÉE AU MUR** RÉF. DAA1 ACCESSOIRES DU KIT

TOUS LES
ACCESSOIRES
SONT **DISPONIBLES**
EN FINITION

Mat

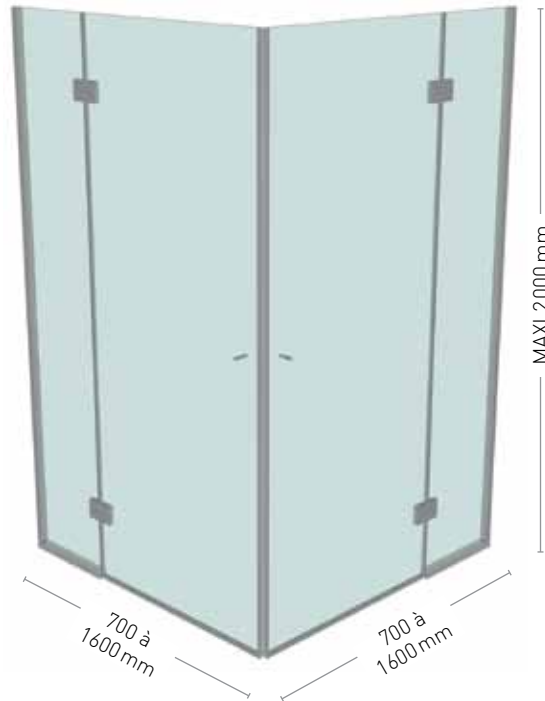
Brillant



Ensemble des accessoires fournis avec le verre pour un kit complet

- 1 **Charnière blocable mur/verre** • quantité nécessaire : 4
- 2 **Bouton** • quantité nécessaire : 2
- 3 **Joint à bourrelet souple** • quantité nécessaire : 4
- 4 **Joint seuil porte** • quantité nécessaire : 1
- 5 **EN OPTION Joint aimanté 90°**

PORTE **DOUBLE FIXÉE SUR FIXES** RÉF. DAA2 ACCESSOIRES DU KIT



TOUS LES
ACCESSOIRES
SONT **DISPONIBLES**
EN FINITION

Mat

Brillant



Porte-serviettes
disponible en option
uniquement sur
porte



Existe en design arrondi



Existe en design arrondi



Ensemble des accessoires fournis avec le verre pour un kit complet

- ① **Charnière blocable verre/verre 180°** • quantité nécessaire : 4
- ② **Bouton** • quantité nécessaire : 2
- ③ **Joint à bourrelet souple** • quantité nécessaire : 4
- ④ **Joint seuil porte** • quantité nécessaire : 1
- ⑤ **Profil de compensation** • quantité nécessaire : 2
- ⑥ **Joint 8 mm pour profil de compensation** • quantité nécessaire : 2
- ⑦ **Profil en U** • dimensions : 30 x 16 x 30 mm • quantité nécessaire : 2
- ⑧ **Barre de stabilisation murale orientable** • dimension : 600 mm • quantité nécessaire : 2
- ⑨ **EN OPTION Joint aimanté 90°**

Pour les autres options, consulter le tarif public.

DOUCHES OUVERTES

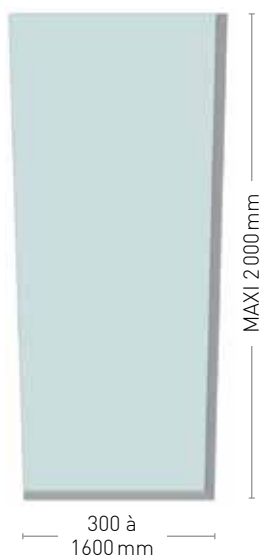
À L'ITALIENNE • Verre trempé 8 mm

Exemple de paroi fixe montée contre un mur avec un accès de côté, en verre clair transparent
SGG TIMELESS



> ÉTAPE 1


Choisissez votre configuration



PAROI FIXE FIXÉE AU MUR

RÉF. D011
2 profils
1 embout de finition

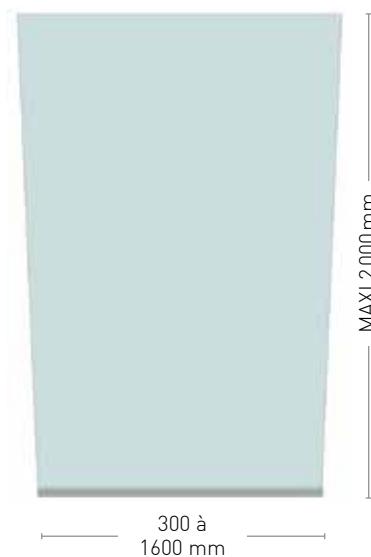
VOIR DÉTAIL PAGE 71



PAROI FIXE + RETOUR AMOVIBLE

RÉF. D012
2 charnières
2 joints
2 profils
1 embout de finition

VOIR DÉTAIL PAGE 72



PAROI FIXE FACE AU MUR

RÉF. D013
1 profil
2 embouts de finition

VOIR DÉTAIL PAGE 73

> ÉTAPE 2

Choisissez le type de verre



Verre clair transparent avec traitement anticorrosion
SGG TIMELESS




Verre teinté transparent
SGG PARSOL GRIS



Verre sérigraphié transparent
SGG SERALIT*



Verre imprimé translucide
SGG PIXARENA



Verre imprimé translucide
SGG MASTER-SOFT



Verre dépoli translucide
SGG SATINOVO MATE



Verre réfléchissant transparent
SGG ANTELIO ARGENT



Verre à effet miroir
SGG MIRASTAR*



Verre fortement teinté transparent
SGG PARSOL ULTRA GRIS

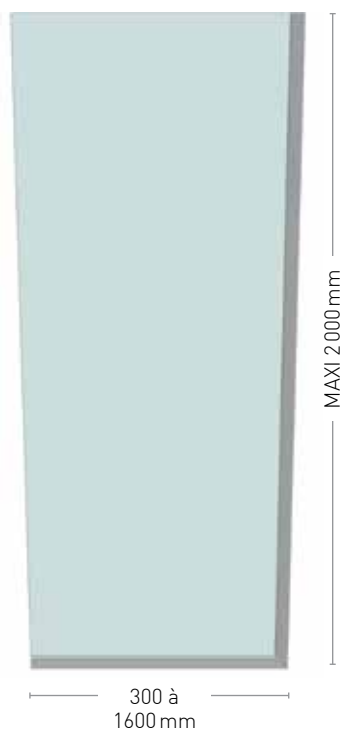
* Verre disponible dans certaines régions uniquement. Contactez l'agence la plus proche (cf. p.88) pour valider la faisabilité de votre projet et découvrir le catalogue des motifs disponibles.



**DOUCHE OUVERTE
À L'ITALIENNE
EN VERRE
RÉFLÉCHISSANT
SGG ANTELIO
ARGENT**

PAROI **FIXE FIXÉE AU MUR** RÉF. D011

ACCESSOIRES DU KIT




TOUS LES
ACCESSOIRES
SONT **DISPONIBLES**
EN FINITION

Mat

Brillant

Porte-serviettes
disponible en option



Ensemble des accessoires fournis avec le verre pour un kit complet

- ① **Profil de compensation** • quantité nécessaire : 1
- ② **Joint 8 mm pour profil de compensation** • quantité nécessaire : 1
- ③ **Profil en U** • dimensions : 30x16x30mm • quantité nécessaire : 1
- ④ **Embout finition pour profil** • quantité nécessaire : 1
- ⑤ **Barre de stabilisation murale orientable** • dimension : 600 mm • quantité nécessaire : 1

Pour les autres options, consulter le tarif public.

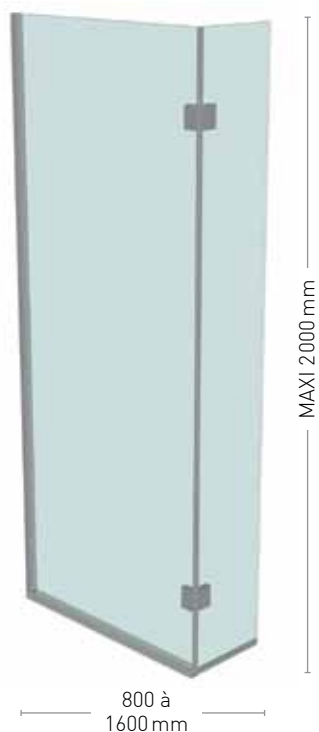
PAROI **FIXE + RETOUR AMOVIBLE** RÉF. DOI2 ACCESSOIRES DU KIT

TOUS LES
ACCESSOIRES
SONT **DISPONIBLES**
EN FINITION

Mat

Brillant

Porte-serviettes
disponible en option
uniquement sur
paroi fixe



Ensemble des accessoires fournis avec le verre pour un kit complet

- ① **Joint à bourrelet souple** • quantité nécessaire : 1
- ② **Joint seuil porte** • quantité nécessaire : 1
- ③ **Profil de compensation** • quantité nécessaire : 1
- ④ **Joint 8 mm pour profil de compensation** • quantité nécessaire : 1
- ⑤ **Profil en U** • dimensions : 30x16x30mm • quantité nécessaire : 1
- ⑥ **Charnière blocable verre/verre 90°** • quantité nécessaire : 2
- ⑦ **Embout finition pour profil** • quantité nécessaire : 1
- ⑧ **Barre de stabilisation murale orientable** • dimension : 600 mm • quantité nécessaire : 1

Pour les autres options, consulter le tarif public.

PAROI FIXE FACE AU MUR RÉF. D013
ACCESSOIRES DU KIT




TOUS LES
ACCESSOIRES
SONT **DISPONIBLES**
EN FINITION

Mat

Brillant

Porte-serviettes
disponible en option



Ensemble des accessoires fournis avec le verre pour un kit complet

- ① **Profil en U** • dimensions : 30 x 16 x 30 mm • quantité nécessaire : 1
- ② **Embout finition pour profil** • quantité nécessaire : 2
- ③ **Barre de stabilisation murale orientable** • dimension : 1200 mm • quantité nécessaire : 2

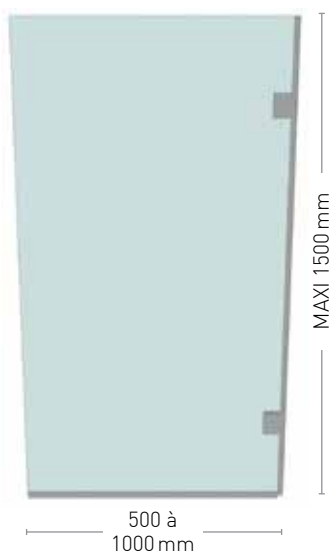
Pour les autres options, consulter le tarif public

Exemple de pare-bains fixe
en verre sérigraphié
sgg SERALIT.



> ÉTAPE 1

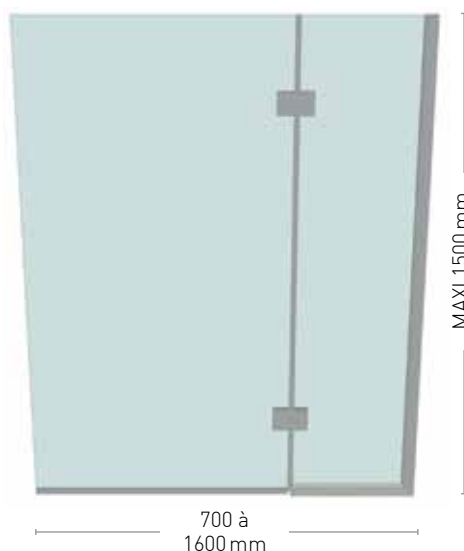
Choisissez votre configuration



**PAROI PIVOTANTE
FIXÉE AU MUR**

RÉF. BAI1
2 charnières
2 joints


VOIR DÉTAIL PAGE 77



**PAROI PIVOTANTE
FIXÉE SUR FIXE**

RÉF. BAI2
2 charnières
2 joints
2 profils

VOIR DÉTAIL PAGE 78



**PAROI FIXE
FIXÉE AU MUR**

RÉF. BAI3
2 charnières
1 embout de finition

VOIR DÉTAIL PAGE 79

> ÉTAPE 2

Choisissez le type de verre



Verre clair transparent avec traitement anticorrosion
SGG TIMELESS




Verre teinté transparent
SGG PARSOL GRIS



Verre sérigraphié transparent
SGG SERALIT*



Verre imprimé translucide
SGG PIXARENA



Verre imprimé translucide
SGG MASTER-SOFT



Verre dépoli translucide
SGG SATINOVO MATE



Verre réfléchissant transparent
SGG ANTELIO ARGENT



Verre à effet miroir
SGG MIRASTAR*



Verre fortement teinté transparent
SGG PARSOL ULTRA GRIS

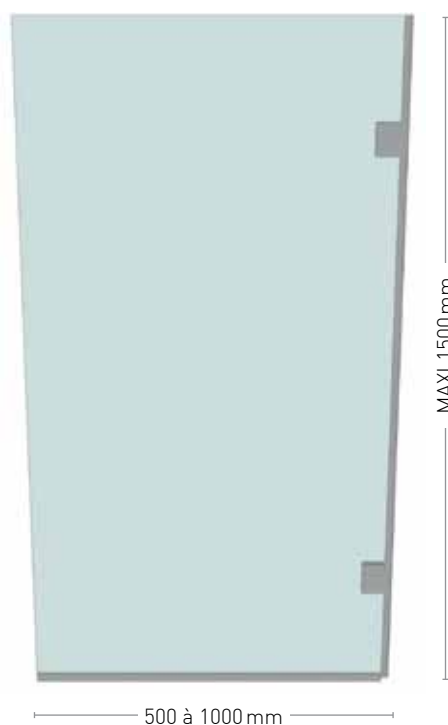
* Verre disponible dans certaines régions uniquement. Contactez l'agence la plus proche (cf. p.88) pour valider la faisabilité de votre projet et découvrir le catalogue des motifs disponibles.



PARE-BAINS
EN VERRE
ANTICORROSION
SGG **TIMELESS**

PAROI PIVOTANTE **FIXÉE AU MUR** (par des charnières) RÉF. BAI1

ACCESSOIRES DU KIT



TOUS LES
ACCESSOIRES
SONT **DISPONIBLES**
EN FINITION

Mat

Brillant



Ensemble des accessoires fournis avec le verre pour un kit complet

- ① **Charnière blocable mur/verre** • quantité nécessaire : 2
- ② **Joint à bourrelet souple** • quantité nécessaire : 1
- ③ **Joint seuil porte** • quantité nécessaire : 1

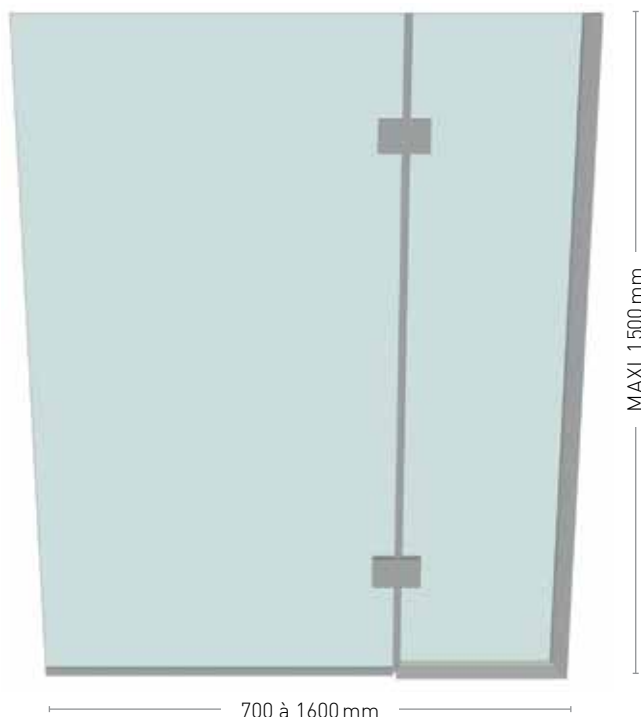
PAROI PIVOTANTE **FIXÉE SUR FIXE** RÉF. BAI2

ACCESSOIRES DU KIT

TOUS LES ACCESSOIRES SONT **DISPONIBLES EN FINITION**



Porte-serviettes disponible en option uniquement sur porte



Existe en design arrondi

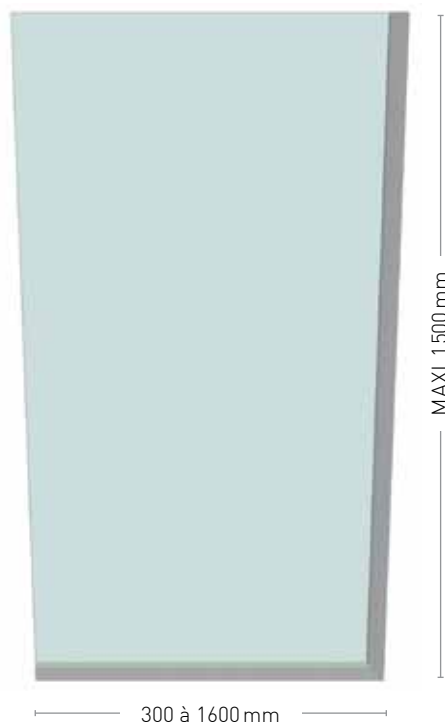
Ensemble des accessoires fournis avec le verre pour un kit complet

- ① **Charnière blocable verre/verre 180°** • quantité nécessaire : 2
- ② **Joint à bourrelet souple** • quantité nécessaire : 1
- ③ **Joint seuil porte** • quantité nécessaire : 1
- ④ **Profil de compensation** • quantité nécessaire : 1
- ⑤ **Joint 8 mm pour profil de compensation** • quantité nécessaire : 1
- ⑥ **Profil en U** • dimension : 30x16x30 mm • quantité nécessaire : 1
- ⑦ **Barre de stabilisation murale orientable** • dimension : 600 mm • quantité nécessaire : 1

Pour les autres options, consulter le tarif public.

PAROI FIXE **FIXÉE AU MUR** (par un profil de compensation) RÉF. BA13

ACCESSOIRES DU KIT





TOUS LES
ACCESSOIRES
SONT **DISPONIBLES**
EN FINITION

Mat

Brillant





Porte-serviettes
disponible en option


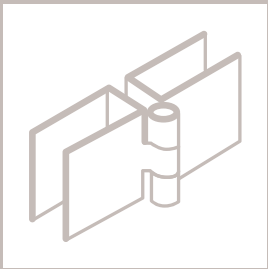


Ensemble des accessoires fournis avec le verre pour un kit complet

- ① **Profil de compensation** • quantité nécessaire : 1
- ② **Joint 8 mm pour profil de compensation** • quantité nécessaire : 1
- ③ **Profil en U** • dimension : 30 x 16 x 30 mm • quantité nécessaire : 1
- ④ **Embout finition pour profil** • quantité nécessaire : 1
- ⑤ **Barre de stabilisation murale orientable** • dimension : 600 mm • quantité nécessaire : 1

Pour les autres options, consulter le tarif public.







LES POUR LE MONTAGE


Silicones 82


Mastics 83


Outils 83 à 85


	SILICONE	
	Silicone translucide « Dc 799 »	
	310ml	
	Unité de vente : cartouche	
	Finition : translucide	Réf. : 3007870


	SILICONE	
	Silicone monocomposant « Dc 796 »	
	310ml	
	Unité de vente : cartouche	
	Finition : pierre	Réf. : 3006441
	Finition : noir	Réf. : 3006440
	Finition : gris	Réf. : 3006439
Finition : bronze	Réf. : 3006436	
Finition : brun	Réf. : 3006435	
Finition : blanc brillant	Réf. : 3006428	


	SILICONE	
	Silicone translucide sanitaire « Dc 784 »	
	310ml	
	Unité de vente : cartouche	
	Finition : translucide	Réf. : 3006432

	SILICONE	
	Silicone AV aquarium	
	310ml	
	Unité de vente : tube	
	Finition : translucide	Réf. : 3006309

	MASTIC DE VITRIER	
	Mastic de vitrier oleoplastique « Albamastic »	
	1 kg	
	Unité de vente : pot	
	Finition : blanc	Réf. : 3006418


	MASTIC DE VITRIER	
	Mastic de vitrier oleoplastique « Albamastic »	
	0,5kg ou 1 kg	
	Unité de vente : pot	
	Finition : brun (0,5kg)	Réf. : 3006415
	Finition : brun (1kg)	Réf. : 3006414
Finition : naturel (0,5kg)	Réf. : 3006412	
Finition : naturel (1kg)	Réf. : 3006411	


	MASTIC COLLE TRANSPARENT	
	Joint d'étanchéité « Crystalflex-530 »	
	300ml	
	Unité de vente : cartouche	
	Finition : translucide	Réf. : 3006424


	VENTOUSE À POMPE	
	Ventouse à pompe « Pow'r grip »	
	Ø 200mm avec coffret	
	Poids maxi de levage : 100 kg	
	Unité de vente : pièce	
		Réf. : 3006046


	PALETTE DE LISSAGE	
	Palette de lissage «Relda»	
	Dimensions : longueur : 96 mm / largeur : 96 mm / épaisseur : 6 mm	
	Unité de vente : pièce	
		Réf. : 3006040


	PISTOLET À CARTOUCHE	
	Pistolet manuel classique	
	Pour cartouche max 310 ml	
	Unité de vente : pièce	
		Réf. : 3006055


	COUPE VERRE	
	Coupe-verre «Silberschnitt» pour verre de 3 à 10 mm	
	Unité de vente : pièce	
		Réf. : 3007058

	COUPEAU À DÉMASTIQUER	
	Couteau à démastiquer, acier	
	Dimensions : longueur : 205 mm / largeur : 10 mm	
	Unité de vente : pièce	
		Réf. : 3006033

	COUTEAU À DÉMASTIQUER	
	Feuille de laurier	
	Dimensions : longueur : 256 mm / largeur : 37 mm	
	Unité de vente : pièce	
		Réf. : 3006029

	BUTÉE DE PORTE	
	Butée cristal	
	Dimension : Ø 7,9 mm	
	Unité de vente : 50 pièces	
		Réf. : 3006282

	ADHÉSIF	
	Mousse double face « Scotch mount »	
	Dimensions : épaisseur : 0,8mm - rouleau : 10 m	
		Réf. : 3006074

	GANTS DE PROTECTION NYLON + FIBRES	
	Support tricoté polyester, enduction mousse sur la paume, dos aéré	
	Indice de sécurité : 4543*	
	Taille 8	Réf. 3009402
	Taille 9	Réf. 3009425
	Taille 10	Réf. 3009426

* Résistance à l'abrasion : 4 sur 4 - Résistance aux coupures : 5 sur 5 - Résistance à la déchirure : 4 sur 4 - Résistance à la perforation : 3 sur 4.

CONDITIONS GÉNÉRALES DE VENTE

APPLICABLES AU 1^{er} JANVIER 2017

Sauf convention spéciale écrite, toute commande comporte de plein droit de la part de l'acheteur l'acceptation de l'ensemble de nos Conditions Générales de Vente (CGV).

1. PRÉAMBULE

Les présentes CGV se substituent aux précédentes et sont modifiables sans préavis. Elles priment sur les conditions générales d'achat des clients.

2. ENGAGEMENT

Les commandes des clients ne nous lient qu'après acceptation donnée par l'envoi de nos accusés de réception de commande. Nos catalogues et documents techniques et publicitaires n'ont pas de caractère contractuel et ne sauraient être considérés comme une offre ferme. Nos devis sont valables un mois à dater du jour de leur émission.

3. PRIX

Toute vente est facturée aux prix et conditions en vigueur au jour de la passation de commande. Les prix peuvent, cependant, être modifiés à raison des variations de leurs composants économiques entre la date de la commande et le jour de l'expédition. En cas de livraison différée du fait du client, des frais de stockage peuvent être facturés. Nos prix s'entendent au « départ » de nos ateliers. Pour les produits facturés au m², les dimensions, superficies et prix sont déterminés avec deux décimales, toute fraction de la deuxième décimale étant arrondie à l'unité immédiatement supérieure. Pour les volumes autres que rectangulaires ou carrés, la surface considérée est celle du rectangle ou du carré circonscrit.

4. FABRICATION

Nos devis ainsi que nos dessins et maquettes qui les accompagnent éventuellement restent notre propriété. Ils ne sauraient être communiqués à des tiers sans notre autorisation sous peine de dommages et intérêts.

Nos produits sont découpés et façonnés ou fabriqués avec les tolérances conformes aux règles professionnelles. En cas d'annulation d'une commande ou de modification de celle-ci au cours de la période de fabrication, les produits du client seront mis à sa disposition et lui seront facturés.

5. DÉLAIS

Nous mettons nos meilleurs soins au respect des délais indiqués. Les retards éventuels ne sauraient donner droit à l'acheteur de résilier la vente, de refuser la marchandise ou de réclamer des dommages et intérêts. En toute hypothèse, notre responsabilité ne saurait être engagée :

- dans le cas où les conditions de règlement prévues n'auraient pas été respectées ;
- dans le cas où des renseignements nécessaires pour l'exécution des ordres ne nous seraient pas donnés en temps utiles ;
- en cas de retard de nos propres fournisseurs, casse en cours de transfert ou de pose, événements fortuits, etc.

6. EMBALLAGE

Nos emballages sont uniquement conçus pour le transport de nos produits. Ceux-ci doivent être stockés selon les règles de l'art dès la livraison pour éviter toute altération. Tout emballage ou agrès spécifiques ou exceptionnels donneront lieu à facturation. Les emballages dits « perdus » ne peuvent être réutilisés. Les agrès réutilisables pourront être rachetés, avec réfaction selon leur état de vétusté ou accessoires manquants.

7. TRANSPORT - LIVRAISON

Nos ventes sont faites au « départ » de nos ateliers. Les marchandises voyagent aux risques et périls du destinataire, même lorsqu'elles sont expédiées franco de port. Il appartient au destinataire de faire les réserves éventuellement nécessaires auprès du transporteur avant de prendre livraison des marchandises, et de lui confirmer lesdites réserves dans les trois jours par lettre recommandée conformément à l'article L. 133.3 du Code de Commerce.

8. STOCKAGE

Nous n'acceptons pas de prendre en garde des produits verriers ou autres appartenant à des tiers. Si par exception nous y consentions, ils seraient déposés aux risques et périls de leur propriétaire et nous ne pourrions être tenus responsables de leur détérioration ou de leur perte. Une telle prestation donnera lieu à facturation et en cas de livraison différée du fait du client, des frais de stockage supplémentaires pourront être également facturés.

9. ENTREPRISE

Nos travaux concourant à la réalisation d'ouvrages de bâtiment sont garantis conformément aux dispositions des articles 1792 et suivants du Code Civil. Pour notre activité de pose et à défaut de P.V. de réception de travaux, entre les deux parties, la date de départ de la garantie légale correspondra à la date de prise de possession des lieux par le client. La tarification de la pose est prévue pour exécution pendant les heures normales de travail. Si, pour des raisons d'urgence, elle devait être faite en heures supplémentaires, la majoration résultant des dispositions légales ou mentionnées dans les conventions collectives de la profession serait facturée en supplément.

Notre responsabilité éventuelle en cas de bris ou de détérioration en cours de manutention ou de montage d'éléments verriers livrés par nous est toujours strictement limitée au remplacement des volumes brisés, dans l'état où nous les avons fournis ; celle-ci ne saurait s'étendre aux conséquences des délais apportés à la livraison des volumes de remplacement, notamment pour ceux qui nécessitent une exécution spéciale en usine sans qu'il puisse être tenu compte de la valeur ajoutée pour travaux que le client a pu y faire effectuer par des tiers. Nous dégageons toute responsabilité au cas où, pendant les travaux d'entretien (réglages, serrages, etc.) non exécutés par notre personnel, des glaces, verres et autres produits posés antérieurement viendraient à se briser. En conséquence, les frais afférents au remplacement de ces produits, y compris les frais de main d'œuvre, seront facturés. Dans le cas de dépose d'un élément verrier tenant par collage à d'autres éléments verriers, la casse ou la détérioration de ces derniers au cours des opérations de décollage constitue un surcoût facturé, tant pour la valeur des éléments verriers eux-mêmes que pour les frais de dépose et repose y afférents. Les produits trempés ou préfabriqués ne pouvant subir aucune retouche après fabrication, nous ne pouvons les commander en usine qu'après approbation de nos plans par le client ou son architecte.

Les mesures indiquées sur nos plans ou convenues par lettre doivent être scrupuleusement respectées. Dans la négative, nous serions contraints de différer la pose des glaces et verres jusqu'à mise en conformité des mesures et niveaux, ainsi qu'une révision éventuelle du prix et des conditions de pose pour la prestation communiquée.

Sauf spécifications contraires dans nos devis, les travaux accessoires (trous, engravements, finition des scellements après pose par nos soins, raccords de tous genres, etc.) ne sont pas à notre charge et doivent être exécutés par les corps d'état respectifs, selon nos indications. Nos installations sont exécutées conformément aux règles professionnelles, et comportent notamment les jeux de montages conformes aux règles de l'art, auxquels s'ajoutent les tolérances de fabrication des produits manufacturés. Les nettoyages, resserrages et réglages périodiques des pièces métalliques des installations en glaces et verres trempés relèvent d'un entretien normal à la charge du propriétaire. Les ferme-portes hydrauliques et les gâches électriques ne bénéficient que de la garantie du fabricant, sous réserve d'un emploi normal.

10. FACTURATION

Une facture est établie pour chaque livraison. Cette facture comportera les mentions prévues à l'article L. 441.3 du Code de Commerce.

11. RÉSERVE DE PROPRIÉTÉ

LE TRANSFERT DE PROPRIÉTÉ DES MARCHANDISES EST SUBORDONNÉ AU PAIEMENT COMPLET DU PRIX ET DE SES ACCESSOIRES NONOBTANT TOUTE CLAUSE CONTRAIRE. LE CLIENT PRENDRA EN CHARGE, DÈS REMISES AU TRANSPORTEUR EN VUE DE LEUR ACHÈVEMENT VERS LE LIEU DE LIVRAISON STIPULÉ DANS LA COMMANDE, LES RISQUES DE PERTE ET DE DÉTÉRIORATION DES PRODUITS VENDUS, AINSI QUE LES DOMMAGES QU'ILS POURRAIENT OCCASIONNER.

Le client devra conserver les marchandises de telle manière qu'elles ne puissent être confondues avec d'autre matériel, et notamment préserver le marquage d'identification. À défaut de paiement intégral, le client s'engage à restituer la marchandise et prendra à sa charge les éventuels frais de remise en état. Dans tous les cas où nous serions amenés à faire jouer la réserve de propriété, les acomptes versés nous resteront acquis à titre indemnitaire.

12. PAIEMENT

Pour les clients en compte avec la société, nos délais de paiement sont de 30 jours, date d'émission de facture, sans escompte. Pour les clients occasionnels, nos règlements sont au comptant. Tout versement à la commande ou en cours de commande constitue un acompte.

Le client ne saurait se dégager de son obligation de paiement en renonçant à l'exécution de la commande dès lors que celle-ci a

été acceptée par l'envoi d'un accusé de réception de commande et/ou en ne retirant pas sa commande dans le délai convenu. En cas de paiement anticipé, aucun escompte ne sera accordé au client. Toutes les traites à l'acceptation doivent nous être retournées au plus tard dans les huit jours suivant leur réception. Le défaut de retour de l'effet sera considéré comme un refus d'acceptation assimilable à un défaut de paiement au sens des articles 11 et 13 des présentes.

En cas de changement dans la situation juridique ou financière du client, nous nous réservons le droit, même après exécution partielle de la commande, d'exiger des garanties pour continuer son exécution.

Pour notre activité ENTREPRISE, les prix établis s'entendent pour paiement 50 % à la commande et 50 % en cours ou en fin d'exécution, en un ou plusieurs versements au fur et à mesure de l'avancement de la commande.

13. RETARD OU DÉFAUT DE PAIEMENT

En cas de prorogation d'échéance et/ou de non-paiement au terme convenu, des intérêts de retard calculés sur la base de trois fois le taux d'intérêt légal à partir de la date d'échéance non respectée, seront facturés au client. En application de l'article L. 441.6 du Code de Commerce, les pénalités sont exigibles de plein droit dès réception de l'avis, informant le client que nous les avons portées à son débit. En cas de retard de paiement, le client pourra, en outre, suspendre toutes les commandes en cours sans préjudice de toute autre voie d'action. Dans le cas où plusieurs échéances seraient dues à la société, le non-paiement de l'une d'entre elles entraînerait de plein droit l'exigibilité immédiate du solde restant dû. En cas de résistance abusive, une pénalité de 5 % des sommes dues pourra être également exigée avec un minimum de 150 euros HT à titre de participation aux frais de recouvrement, sans préjudice des frais de justice éventuels.

14. RESPONSABILITÉ - GARANTIE

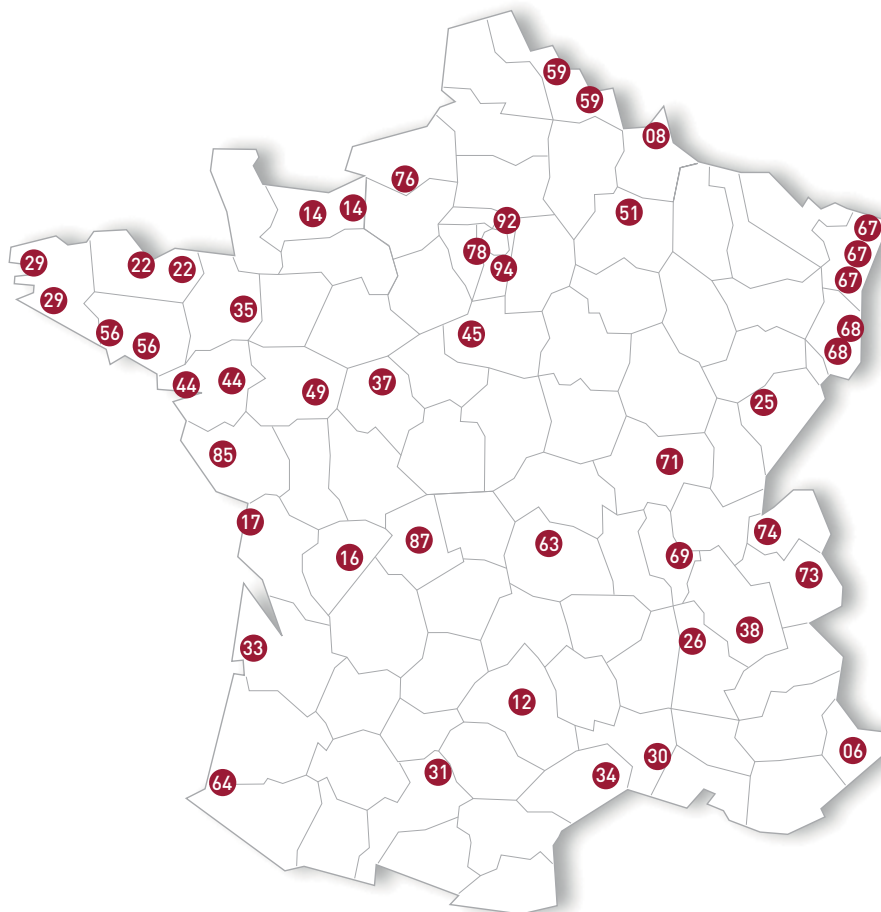
Toute réclamation, visant les quantités ou la conformité, doit être effectuée par lettre recommandée avec accusé de réception dans les 8 jours de la réception des marchandises. Passé ce délai, aucune réclamation ne peut être admise. Ce délai expiré, nous garantissons nos produits dans les conditions prévues aux articles 1641 et suivants du code civil à l'exclusion des dommages indirects. Les actions en raison d'un vice caché ne peuvent être intentées que dans un délai qui ne peut excéder 3 mois à compter de l'apparition des désordres et le délai maximum de 5 ans prévu à l'article L. 110.4 du Code de Commerce. Notre société n'est pas responsable de l'emploi des marchandises présentant un vice apparent non relevé à la livraison. Notre société n'est tenue qu'au remplacement de la marchandise reconnue par nous non conforme et après récupération du produit objet du litige. Nous ne sommes jamais responsables des dommages indirects ni des dommages résultant d'une mise en œuvre de nos produits non conforme aux règles de l'art, à nos notices de pose, aux DTU en vigueur, ainsi que les bris ou détériorations résultant d'une mauvaise manipulation, des conditions de transport ou de stockage défectueuses, non conformes à nos prescriptions ou de l'utilisation de nos produits dans des conditions physiques ou chimiques défavorables. Le maintien dans le temps des performances de nos produits (et notamment de nos vitrages isolants) fabriqués selon l'état de la technique en vigueur, est subordonné à leurs conditions d'entretien et d'utilisation, ainsi qu'à la durée de vie des différents composants associés au verre. Les teintes de nos produits peuvent varier légèrement selon les fabrications et en fonction de leur vieillissement dans le temps. En conséquence, nous ne saurions garantir le réassortiment dans une teinte parfaitement identique à la première livraison. Par ailleurs, nos échantillons ne sont fournis qu'à titre indicatif de l'aspect final du produit. Les travaux demandés sur des produits confiés sont toujours exécutés par nous avec le plus grand soin, mais en raison de leur nature-même et des risques qu'ils présentent, ils sont toujours effectués aux risques et périls du client, sans aucune garantie ni responsabilité de notre part, ni aucune obligation de remplacement. Nous n'acceptons pas de prendre en garde des produits verriers ou autres appartenant à des tiers.

15. ATTRIBUTION DE JURIDICTION

Pour tous nos clients, toutes les contestations, quel qu'en soit l'objet, seront de la compétence du siège social de notre société.

A series of ten horizontal dotted lines for taking notes.





Toutes les solutions verrières, partout en France.

- | | | | |
|--|---|--|--|
| 06 511 Carros
Tél. 04 93 29 11 32 | 29 103 Quimper
Tél. 02 98 64 10 10 | 49 800 Trelazé
Tél. 02 41 37 65 20 | 68 058 Mulhouse
Tél. 03 89 59 02 11 |
| 08 003 Charleville-Mézières
Tél. 03 24 57 68 30 | 29 804 Brest
Tél. 02 98 02 66 22 | 51 000 Reims
Tél. 03 26 85 67 27 | 69 100 Villeurbanne
Tél. 04 72 14 88 00 |
| 12 033 Rodez
Tél. 05 65 75 44 30 | 30 301 Beaucaire
Tél. 04 66 59 80 80 | 56 037 Vannes
Tél. 02 97 68 21 00 | 71 102 Chalon-sur-Saône
Tél. 03 85 97 26 36 |
| 14 651 Carpiquet
Tél. 02 31 71 14 14 | 31 150 Bruguères
Tél. 05 62 22 02 20 | 56 850 Caudan
Tél. 02 97 76 52 33 | 73 491 La Ravoire
Tél. 04 79 72 99 60 |
| 14 100 Lisieux
Tél. 02 31 31 28 58 | 33 700 Mérignac
Tél. 05 57 92 31 31 | 59 814 Lesquin
Tél. 03 20 87 03 40 | 74 962 Cran-Gevrier
Tél. 04 50 57 22 00 |
| 16 340 L'Isle-d'Espagnac
Tél. 05 45 69 39 39 | 34 740 Vendargues
Tél. 04 67 87 54 54 | 59 990 Saultain
Tél. 03 27 28 44 50 | 76 807 Saint-Étienne-du-Rouvray
Tél. 02 32 91 77 77 |
| 17 041 La Rochelle
Tél. 05 46 00 12 11 | 35 132 Vezin-le-Coquet
Tél. 02 99 14 83 00 | 63 020 Clermont-Ferrand
Tél. 04 73 23 48 00 | 78 390 Bois d'Arcy
Tél. 01 30 46 47 47 |
| 22 005 Saint-Brieuc
Tél. 02 96 68 22 68 | 37 300 Joué-les-Tours
Tél. 02 47 80 17 17 | 64 100 Bayonne
Tél. 05 59 55 71 08 | 85 000 La Roche-sur-Yon
Tél. 02 51 24 01 25 |
| 22 100 Dinan
Tél. 02 96 87 60 10 | 38 240 Meylan
Tél. 04 76 00 50 40 | 67 120 Duttlenheim
Tél. 03 88 49 41 41 | 87 280 Limoges
Tél. 05 55 38 18 16 |
| 25 046 Besançon - Techniverre
Tél. 03 81 50 50 90 | 44 119 Treillères
Tél. 02 40 72 58 28 | 67 452 Mundolsheim
Tél. 03 90 24 90 90 | 92 233 Gennevilliers
Tél. 01 46 13 94 00 |
| 25 046 Besançon - Wehr Miroiterie
Tél. 03 81 60 71 70 | 44 550 Montoir-de-Bretagne
Tél. 02 40 00 23 23 | 67 590 Schweighouse
Tél. 03 88 72 63 11 | 94 140 Alfortville
Tél. 01 55 09 10 67 |
| 26 000 Valence
Tél. 04 75 57 22 11 | 45 071 Orléans
Tél. 02 38 22 88 40 | 68 000 Colmar
Tél. 03 89 21 12 11 | |




Saint-Gobain Glass Bâtiment France
Les Miroirs
18, avenue d'Alsace
92400 Courbevoie

0 820 810 820 Service 0,12 €/min
+ prix appel

www.glassolutions.fr
glassinfo.fr@saint-gobain.com

Retrouvez-nous sur :



Nos fournisseurs et partenaires



ASSA ABLOY



Distributeur

