

CLOISON TYPE ATELIER

SYSTÈME COMPLET POUR LA RÉALISATION
DE CLOISONS SÉPARATIVES EN INTÉRIEUR

NOUVEAU !

- + Des profils plus fins
- + De nouvelles couleurs standard
- + Une porte coulissante sur-mesure

CLOISON TYPE ATELIER

La cloison qui s'intègre
et s'adapte à votre intérieur !



DESCRIPTION

Saint-Gobain propose une solution clé en main et sur-mesure pour la **création de cloisons type atelier en intérieur**.

Fabriqué en France, le kit comprend **les profils, les plats en aluminium thermolaqué** ainsi que **les verres feuilletés de sécurité Saint-Gobain**.

APPLICATIONS

Inspirée des ateliers d'artistes et du design « loft industriel », la verrière intérieure de Saint-Gobain permet d'organiser les espaces, de les agrandir et de les valoriser sans occulter la lumière naturelle. **Lumineuse, tendance et design**, elle offre un agencement parfait dans toutes les pièces de l'habitat.

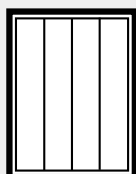
AVANTAGES

- Solution **clé en main** et **sur-mesure**
- **Séparation des espaces** tout en laissant passer la **lumière naturelle**
- Valorisation des intérieurs grâce à un **design tendance et épuré**
- **Fabrication française**, dans nos ateliers
- **Temps de pose réduit** : 3 heures pour deux personnes (temps moyen)

GAMME

+ Les configurations possibles

MODULE SUR ALLÈGE

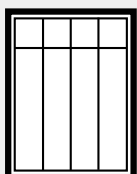


Hauteur :
600 à 1800 mm

Largeur :
400 à 2800 mm

Nombre de travées :
2 à 7

MODULE SUR ALLÈGE AVEC TRAVERSE

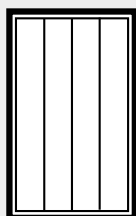


Hauteur :
600 à 1800 mm

Largeur :
400 à 2800 mm

Nombre de travées :
2 à 7

MODULE TOUTE HAUTEUR

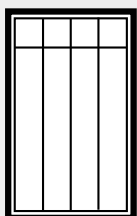


Hauteur :
1801 à 2600 mm

Largeur :
400 à 2800 mm

Nombre de travées :
2 à 7

MODULE TOUTE HAUTEUR AVEC TRAVERSE

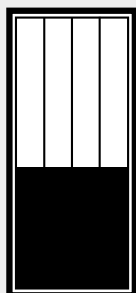


Hauteur :
1801 à 2600 mm

Largeur :
400 à 2800 mm

Nombre de travées :
2 à 7

MODULE AVEC SOUBASSEMENT

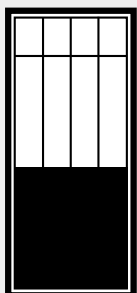


Hauteur :
1801 à 2600 mm

Largeur :
400 à 2800 mm

Nombre de travées :
2 à 7

MODULE AVEC SOUBASSEMENT ET TRAVERSE PLAT



Hauteur :
1801 à 2600 mm

Largeur :
400 à 2800 mm

Nombre de travées :
2 à 7

+ La structure

Les châssis sont des **profils en aluminium thermolaqué** Qualicoat, Qualimarine et éco-retraitables. Ils sont livrés assemblés, pré-perçés et emballés.

Les plats sont également en aluminium thermolaqué et sont prédécoupés aux dimensions requises (30 x 2 mm).

- 3 couleurs standards :
 - Ral 9005 Satiné
 - Ral 9005 Granité **Nouveau !**
 - Ral 7016 Granité **Nouveau !**
- Un profilé plus fin (section 40x40 mm)

D'autres coloris sont disponibles sur étude de projet. Nous consulter.

+ Les vitrages

Les produits verriers proposés pour ce système sont des **verres feuilletés de sécurité** 44.2 SGG STADIP PROTECT. Ils répondent à la norme NF EN 12600. Tous les vitrages sont livrés en **arêtes abattues** (bords non coupants) et emballés individuellement.

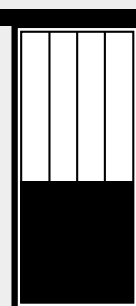
Pour d'autres types de verre, nous consulter.

+ Les accessoires

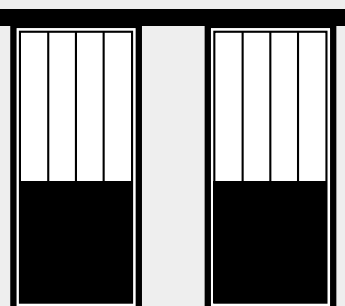
- Parcloses adaptées à la bonne dimension
- Joints néoprènes pour maintenir les vitrages
- Cales de vitrages
- Scotch double face
- Notice d'installation

NOUVEAU !

PORTE COULISSANTE SUR MESURE



Hauteur :
1801 à 2600 mm



+ Une porte coulissante sur mesure qui s'adapte à toutes vos configurations...

- Pose en applique ou au plafond
- 1 vantail ou 2 vantaux
- Rapide et facile à poser (1 heure)
- Système coulissant silencieux aux finitions haut de gamme
- Fermeture de la porte tout en douceur grâce à un amortisseur hydraulique

MISE EN ŒUVRE

La cloison type atelier Saint-Gobain peut être installée sur tout type de supports : bois, parpaing, béton, carreau, plâtre, brique, etc.

L'épaisseur de la cloison doit être au minimum de 40 mm.

Dès sa fabrication, la verrière est prévue pour **faciliter la pose**, en seulement **4 étapes**.

Une notice de montage détaillée est disponible pour vous guider.

Lors de l'installation, il est impératif de porter des gants de protection.

NOUVEAU !

Dans votre cuisine,
mais aussi dans votre salle de bains !



La cloison type atelier convient parfaitement aux espaces en contact direct avec l'eau car livrée avec un verre sgg TIMELESS sécurité 8 mm.



FACILITÉ D'ENTRETIEN

Le traitement innovant du verre sgg TIMELESS évite le dépôt du calcaire et des salissures pour permettre un nettoyage rapide et **sans effort**. L'eau glisse sur la surface sans laisser de trace : la brillance du verre est préservée durablement.



TRANSPARENCE PRÉSERVÉE GRÂCE AU TRAITEMENT ANTI-CORROSION

Le dépôt d'une couche d'oxydes métalliques sur le verre facilite considérablement son entretien puisqu'il **supprime le voile blanc** dû à la corrosion.

La surface ne blanchit pas : elle conserve sa transparence dans le temps.

HAUTE TRANSPARENCE ET NEUTRALITÉ D'ASPECT

Grâce à l'utilisation du verre float clair sgg PLANICLEAR sur lequel une couche quasi invisible est déposée, sgg TIMELESS offre une transparence incomparable. Le produit s'intègre à toutes les salles de bain, sans modifier la perception des couleurs.